




COLLECTION **CARRELAGE**




**TOUT FAIRE
MATÉRIAUX**

GAGNEZ EN SAVOIR-FAIRE

www.toutfaire.com



COLLECTION CARRELAGE




Considérée par les professionnels du bâtiment comme l'enseigne de référence en matériaux de construction et rénovation, **TOUT FAIRE MATERIAUX** vous offre en permanence une gamme complète de produits de qualité pro au meilleur prix.

Avec cette **Nouvelle Collection Carrelage**, nous vous proposons des modèles pour vos sols extérieurs et intérieurs, ou des carrelages muraux, **choisis pour leur qualité, leur durabilité et leur esthétique**. Retrouvez également l'ensemble des produits nécessaires à la pose.


Et pour vous accompagner dans votre projet, nos équipes sont à votre service pour vous apporter les meilleurs conseils, vous proposer le choix le plus large de carrelages et vous faire profiter de toute notre expertise pour, chaque jour, **gagner en savoir-faire !**

PROFITEZ DE NOTRE EXPERTISE **PARTOUT** EN FRANCE

Avec près de **450 points de vente partout en France**, vous pouvez compter sur nos conseillers experts pour tous vos projets.



SUIVEZ NOS REPÈRES **“GAMME DE PRIX”**



Négociés en permanence grâce à la puissance d'achat de notre centrale, nos prix peuvent subir des variations. Grâce à notre système de repère, vous pouvez connaître la catégorie de gamme de prix dans laquelle se situe le carrelage que vous souhaitez.

€ : Produit de 1^{er} choix, de bonne qualité technique à l'esthétique simple, adapté à un budget limité.

€€ : Produit de 1^{er} choix, de bonne qualité technique, aux caractéristiques décoratives élaborées.

€€€ : Produit de haute technicité, à la décoration raffinée et soignée, s'accompagnant d'un choix important de décors, de coloris, de formats et de finition.

Pour en savoir plus, renseignez-vous auprès de votre négoce ou référez-vous à la grille de tarifs jointe à ce catalogue.

BÉNÉFICIEZ DES **MEILLEURS PRIX**

Parce qu'un mauvais produit ou un mauvais conseil se paie toujours trop cher, chez TOUT FAIRE MATÉRIAUX, nous ne faisons pas de compromis sur la qualité.

Voilà pourquoi chaque jour, nous nous engageons à vous **offrir le meilleur de la qualité, au meilleur prix.**

FACILITEZ VOS PROJETS GRÂCE **AU MEILLEUR** **DU SERVICE**



Accueil du lundi au samedi*



Show-room et espace libre service



Devis et études personnalisés



Etude thermique personnalisée*



Livraison sur chantier



Conseils sur les incitations financières*



Découpe du bois sur-mesure*



Ouverture d'un compte client**

* selon points de vente. ** sous réserve d'acceptation.

DISPONIBLE

**SOUS
10 JOURS
MAXI***

PROFITEZ DE LA **DISPONIBILITÉ SOUS 10 JOURS MAXI**

Les produits marqués par ce pictogramme bénéficient d'une **mise à disposition garantie sous 10 jours maxi !**

* Disponibilité dans les points de vente en France – hors Corse, adhérent au stock national, sous dix jours ouvrés maximum à compter de la commande, valable sur une sélection de références produits stockés sur notre plateforme, dans la limite des stocks disponibles. Pour en savoir plus, renseignez-vous auprès de votre négoce.





COMMENT CHOISIR SON CARRELAGE ?

4 GRANDES CATÉGORIES PERMETTENT UN CHOIX EN FONCTION DE VOTRE PIÈCE ET DE L'EFFET RECHERCHÉ :

LA TERRE CUITE

Composée essentiellement d'argiles, cette valeur sûre joue la carte de l'ambiance chaleureuse et de l'élégance. Mais pour que vos sols conservent durablement leur cachet, il faudra l'entretenir régulièrement avec des produits adaptés. Émaillée, elle peut être utilisée en carrelage mural.

LES GRÈS

Mélange d'argiles et de silice cuites entre 1 200 et 1 300°C, ils sont particulièrement résistants à la flexion et aux chocs et adaptés aux sols intérieurs, voire aux murs. Quand ils sont émaillés, ils peuvent prendre des aspects décoratifs très variés mais sont alors davantage sensibles à l'abrasion et aux chocs.

LA FAÏENCE

Réservée au revêtement mural, elle est constituée d'un mélange d'argiles cuites entre 1 000 et 1 100°C. Facile à poser et à entretenir, elle est proposée dans de multiples couleurs et formats pour laisser libre cours à votre créativité.

LES GRÈS CÉRAMES

Taches, rayures, gel... ce mélange d'argiles, de silice, de kaolin rature résiste à tout ! Également disponibles dans de nombreuses tailles et finitions, ils habillent sols et murs intérieurs comme sols extérieurs.

UNE AIDE AU CHOIX : LE CLASSEMENT UPEC

Ce classement vous indique les qualités de résistance du carrelage. À chaque lettre (U pour résistance à l'usure, P pour résistance au poinçonnement, E pour tenue à l'eau et à l'humidité, C pour tenue aux agents chimiques ou tachants) est associé un chiffre. Plus ce dernier est élevé, plus le carrelage est résistant.

FONCTIONNALITÉ, AMBIANCE ET TENDANCES...

Vérifiez d'abord la compatibilité entre le type de carrelage et la fonction de la pièce. Dans un couloir très passant ou une cuisine, privilégiez un carrelage très résistant et nécessitant peu d'entretien. Ensuite, pensez que vos sols détermineront en grande partie l'ambiance de vos pièces : effet béton, aspect parquet, couleurs vives ou plus douces... Vous avez l'embarras du choix ! De même, le format des carreaux s'est diversifié, et la tendance est aux grandes tailles : pour mettre en valeur et unifier une vaste pièce et sa

terrasse extérieure, rien de tel que de choisir un seul et même carrelage en 50 x 50 cm ! Il vous restera ensuite à déterminer le sens de la pose, l'épaisseur et la couleur des joints.

QUEL SENS DE POSE CHOISIR ?

Alignée ou en diagonale, mosaïque... pour la pose également, vous avez le choix.


POSE EN DIAGONALE

Elle a tendance à gommer les imperfections et permet d'obtenir un effet visuel qui agrandit la pièce. Elle est donc adaptée aux petits espaces.

POSE CLASSIQUE

Elle donne un aspect graphique très agréable et est donc idéale pour habiller un vaste salon de larges carreaux. Pour créer un effet de perspective, il peut être pertinent de choisir des joints décalés.


PLUS DE REPÈRES POUR MIEUX VOUS GUIDER



Niveau de variations de tons faible :
Carrelage dont les différents carreaux d'une ou plusieurs boîtes présentent volontairement des variations de tons faibles.



Niveau de variations de tons moyen :
Carrelage dont les différents carreaux d'une ou plusieurs boîtes présentent volontairement des variations de tons moyennes.



Niveau de variations de tons fort :
Carrelage dont les différents carreaux d'une ou plusieurs boîtes présentent volontairement des variations de tons forts.



Niveau de variations de tons élevé :
Carrelage dont les différents carreaux d'une ou plusieurs boîtes présentent volontairement de fortes variations de tons.



Antidérapant :
Carrelage antidérapant pour usage extérieur.



Antidérapant pieds chaussés :
Carrelage antidérapant pour utilisation pieds chaussés.



Antidérapant pieds nus :
Carrelage antidérapant pour utilisation pieds nus.



Rectifié :
Carrelage dont les bords sont recoupés après cuisson pour permettre une pose à joints minces ou très minces.



Brillant :
Carrelage d'aspect de surface brillant. Plus sensible à la rayure.



Résistant au gel :
Carrelage résistant au gel et aux cycles gel-dégel.



Adapté à la pose sur plots :
Carrelage adapté à la pose sur plots.



Produit bénéficiant de la Certification
NF_UPEC



Fabrication française



SOLS EXTÉRIEURS | P. 07 / 16

SOLS INTÉRIEURS | P. 17 / 47

CARRELAGE MURAL | P. 48 / 93

PRODUITS DE MISE EN ŒUVRE | P. 94 / 115

SOLS EXTÉRIEURS

■ PLOT AUTONIVELANT	Page 08	■ CONAKRY	Page 13
■ BELGRADE*	Page 08	■ GAP	Page 13
■ APT*	Page 09	■ SEOUL	Page 14
■ PRAIA	Page 09	■ PRIVAS	Page 14
■ LAVAL*	Page 10	■ MINSK	Page 15
■ NICOSIE*	Page 10	■ APIA	Page 15
■ LA PAZ*	Page 11	■ LUMINESCENTE	Page 16
■ NEVERS*	Page 12	■ LUX	Page 16
■ COGNAC	Page 12		

* Produit également disponible en version intérieure

LES + PRODUIT

Son épaisseur de 2 cm permet une pose sur :

- Pelouse
- Plots réglables
- Sable
- Ou pose collée
- Gravier



DISPONIBLE
SOUS
10 JOURS
MAXI*

Existe en (cm) :

60 x 60

BELGRADE

Grès cérame émaillé coloré dans la masse.
ép. 2 cm. Carrelage Sol Extérieur.
Non rectifié.
Disponible en version intérieure.



Niveau de variations
de tons moyen



Pose sur plots possible




R11




B

MON REPÈRE
GAMME DE PRIX :




Beige

60 x 60 cm. Réf. 99330173*




Gris

60 x 60 cm. Réf. 99330174*




Anthracite

60 x 60 cm. Réf. 99330175*



Taupe

60 x 60 cm. Réf. 99330176



Negro

60 x 60 cm. Réf. 99330177

PLOT AUTONIVELANT

Les plots autonivelant sont parfaits pour une pose de dalles de terrasse sur un terrain en pente ou mal nivelé. La tête pivotante permet non seulement de rattraper une pente allant jusqu'à 5%, mais elle permet également de créer une pente si besoin. Sans aucun outil additionnel, la tête s'ajuste automatiquement et compense les différences de niveau.

MON REPÈRE
GAMME DE PRIX :



DISPONIBLE
SOUS
10 JOURS
MAXI*

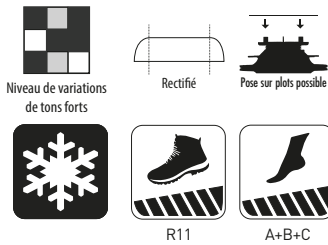


*produit disponible sous 10 jours maxi, voir condition en page 3.

€ : Produit de 1er choix, de bonne qualité technique à l'esthétique simple, adapté à un budget limité. | €€ : Produit de 1er choix, de bonne qualité technique, aux caractéristiques

APT

Grès cérame coloré dans la masse.
ép. 2 cm. Carrelage Sol Extérieur.
Disponible en version intérieure.



MON REPÈRE
GAMME DE PRIX :

€ € €



LES + PRODUIT

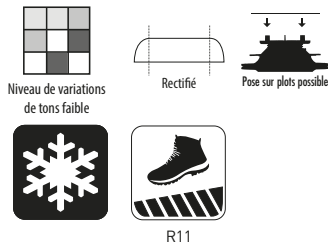
Son épaisseur de 2 cm permet une pose sur :
- Pelouse - Plots réglables
- Sable - Ou pose collée
- Gravier

Existe en (cm) :



PRAIA

Grès cérame coloré dans la masse.
ép. 2 cm. Carrelage Sol Extérieur.



MON REPÈRE
GAMME DE PRIX :

€ € €



LES + PRODUIT

Son épaisseur de 2 cm permet une pose sur :
- Pelouse - Plots réglables
- Sable - Ou pose collée
- Gravier

Existe en (cm) :



DISPONIBLE
SOUS
10 JOURS
MAXI*

*produit disponible sous 10 jours maxi, voir condition en page 3.
décoratives élaborées. I €€€ : Produit de haute technicité, à la décoration raffinée et soignée, s'accompagnant d'un choix important de décors, de coloris, de formats et de finition.


LES + PRODUIT

Son épaisseur de 2 cm permet une pose sur :

- Pelouse
- Plots réglables
- Sable
- Ou pose collée
- Gravier



Existe en (cm) :



LAVAL

Grès cérame coloré dans la masse.
ép. 2 cm. Carrelage Sol Extérieur.



Niveau de variations
de tons forts



Rectifié



Pose sur plots possible



MON REPÈRE
GAMME DE PRIX :

€ € €



45 x 90 cm. Réf. 99331508

45 x 90 cm. Réf. 99331509

LES + PRODUIT

Son épaisseur de 2 cm permet une pose sur :

- Pelouse
- Plots réglables
- Sable
- Ou pose collée
- Gravier



Existe en (cm) :



NICOSIE

Grès cérame coloré dans la masse.
ép. 9,5 mm pour 45 x 45 cm,
ép. 2 cm pour 60 x 60 cm.
Carrelage Sol Extérieur. Imitation béton.
Disponible en version intérieure page 24.
Disponible en version murale pages 70 et 85.



Niveau de variations
de tons forts



Pose sur plots possible⁽¹⁾



Rectifié⁽²⁾



R11⁽³⁾



A+B+C⁽³⁾

MON REPÈRE
GAMME DE PRIX :

En 45 x 45 cm.

€ € €

En 60 x 60 cm.

€ € €



45 x 45 cm. Réf. 99007758

60 x 60 cm. Réf. 99007724⁽¹⁾⁽³⁾

Réf. 99331533 rectifié⁽²⁾

45 x 45 cm. Réf. 99007759

60 x 60 cm. Réf. 99007725⁽¹⁾⁽³⁾

Réf. 99331535 rectifié⁽²⁾

45 x 45 cm. Réf. 99007760

60 x 60 cm. Réf. 99007726⁽¹⁾⁽³⁾

Réf. 99331534 rectifié⁽²⁾


45 x 45 cm. Réf. 99007761

60 x 60 cm. Réf. 99007727⁽¹⁾⁽³⁾


Réf. 99331532 rectifié⁽²⁾

LA PAZ


Grès cérame coloré dans la masse.
ép. 2 cm. Carrelage Sol Extérieur.
Disponible en version intérieure.




Niveau de variations de tons forts




Rectifié



Pose sur plots possible



R11



A+B+C

MON REPÈRE
GAMME DE PRIX :
€ € €



Brun*

45 x 90 cm. Réf. 99331510



Beige

45 x 90 cm. Réf. 99331511



Gris*

45 x 90 cm. Réf. 99331512



Anthracite*

45 x 90 cm. Réf. 99331513

LES + PRODUIT

Son épaisseur de 2 cm permet une pose sur :
- Pelouse - Plots réglables
- Sable - Ou pose collée
- Gravier



Existe en (cm) :



DISPONIBLE
SOUS
10 JOURS
MAXI*

décoratives élaborées. I €€€ : Produit de haute technicité, à la décoration raffinée et soignée, s'accompagnant d'un choix important de décors, de coloris, de formats et de finition.

LES + PRODUIT

Son épaisseur de 2 cm permet une pose sur :

- Pelouse
- Plots réglables
- Sable
- Ou pose collée
- Gravier



NEVERS

Grès cérame coloré dans la masse.
ép. 2 cm. Carrelage Sol Extérieur.

Disponible en version intérieure.



Niveau de variations
de tons moyen



Rectifié



Pose sur plots possible




R11




A+B+C

MON REPÈRE
GAMME DE PRIX :

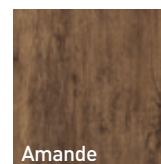
€ € €



Noyer
40 x 120 cm. Réf. 99331558



Murier
40 x 120 cm. Réf. 99331559



Amande
40 x 120 cm. Réf. 99331560

LES + PRODUIT

Son épaisseur de 2 cm permet une pose sur :

- Pelouse
- Plots réglables
- Sable
- Ou pose collée
- Gravier



COGNAC

Grès cérame coloré dans la masse.
ép. 2 cm.

Carrelage Sol Extérieur.



Niveau de variations
de tons moyen



Rectifié



Pose sur plots possible



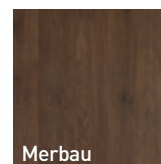
MON REPÈRE
GAMME DE PRIX :

En 60 x 60 cm.


€ € €

En 30 x 120 cm.


€ € €



Merbau
60 x 60 cm. Réf. 99006140
30 x 120 cm. Réf. 99006143




Teck
60 x 60 cm. Réf. 99006141
30 x 120 cm. Réf. 99006144





Hêtre
60 x 60 cm. Réf. 99006142
30 x 120 cm. Réf. 99006145


CONAKRY
Grès cérame coloré dans la masse.
ép. 9,5 mm pour 30 x 60 cm,
ép. 9 mm pour 45 x 45 cm.
Carrelage Sol Extérieur.




Niveau de variations de tons faible











MON REPÈRE
GAMME DE PRIX :
€ € €



Beige*

45 x 45 cm. Réf. 99001037
30 x 60 cm. Réf. 99001040



Gris*

45 x 45 cm. Réf. 99001038
30 x 60 cm. Réf. 99001041



Existe en (cm) :


45 x 45

30 x 60


DISPONIBLE

SOUS 10 JOURS MAXI*


GAP
Grès cérame coloré dans la masse.
ép. 2 cm.
Carrelage Sol Extérieur.




Niveau de variations de tons forts




Rectifié




Pose sur plots possible





R11



A+B

MON REPÈRE
GAMME DE PRIX :
€ € €



Blanc

60 x 60 cm. Réf. 99006130
45 x 90 cm. Réf. 99006135



Anthracite

60 x 60 cm. Réf. 99006131
45 x 90 cm. Réf. 99006136



Beige

60 x 60 cm. Réf. 99006132
45 x 90 cm. Réf. 99006137



Brun

60 x 60 cm. Réf. 99006133
45 x 90 cm. Réf. 99006138



Gris

60 x 60 cm. Réf. 99006134
45 x 90 cm. Réf. 99006139



Existe en (cm) :

60 x 60

45 x 90

LES + PRODUIT

Son épaisseur de 2 cm permet une pose sur :

- Pelouse
- Plots réglables
- Sable
- Ou pose collée
- Gravier

*produit disponible sous 10 jours maxi, voir condition en page 3.
décoratives élaborées. I €€€ : Produit de haute technicité, à la décoration raffinée et soignée, s'accompagnant d'un choix important de décors, de coloris, de formats et de finition.



DISPONIBLE
SOUS
10 JOURS
MAXI*

Existe en (cm) :

34 x 34

SEOUL

Grès cérame émaillé. ép. 8 mm.
Carrelage Sol Extérieur.

Niveau de variations de tons faible

R11

C

FABRICATION FRANÇAISE

MON REPÈRE
GAMME DE PRIX :
€ € €

Beige*

34 x 34 cm. Réf. 99006500

Gris*

34 x 34 cm. Réf. 99006501



DISPONIBLE
SOUS
10 JOURS
MAXI*

Existe en (cm) :

45 x 45

PRIVAS

Grès cérame émaillé. ép. 8 mm.
Carrelage Sol Extérieur.

Niveau de variations de tons forts

R11

C

FABRICATION FRANÇAISE

MON REPÈRE
GAMME DE PRIX :
€ € €

Anthracite*

45 x 45 cm. Réf. 99006577

Gris*

45 x 45 cm. Réf. 99006578


Pierre*

45 x 45 cm. Réf. 99006579


*produit disponible sous 10 jours maxi, voir condition en page 3.
€ : Produit de 1er choix, de bonne qualité technique à l'esthétique simple, adapté à un budget limité. | €€ : Produit de 1er choix, de bonne qualité technique, aux caractéristiques

MINSK

Grès cérame coloré dans la masse.
ép. 9 mm pour 45 x 45 cm,
ép. 9,5 mm pour 30 x 60 cm.
Carrelage Sol Extérieur.




MON REPÈRE
GAMME DE PRIX :
€ € €



APIA

Grès cérame coloré dans la masse.
ép. 8,2 mm pour 33 x 33 cm,
ép. 8 mm pour 40 x 40 cm,
ép. 9,5 mm pour 30 x 60 cm.
Carrelage Sol Extérieur.



MON REPÈRE
GAMME DE PRIX :
€ € €



décoratives élaborées. I €€€ : Produit de haute technicité, à la décoration raffinée et soignée, s'accompagnant d'un choix important de décors, de coloris, de formats et de finition.



Existe en (cm) :

25 x 25

LUMINESCENTE

Mosaïque de verre.

MON REPÈRE
GAMME DE PRIX :

€ € €



Fireglass Bleu
25 x 25 mm.



Fireglass Beige
25 x 25 mm.



Existe en (cm) :

25 x 25

LUX

Mosaïque de verre.

MON REPÈRE
GAMME DE PRIX :

€ € €



Lux Gris/Noir
25 x 25 mm.



Lux Bleu [403]
25 x 25 mm.

SOLS INTÉRIEURS

■ EPINAL	Page 18	■ OTTAWA*	Page 32
■ BUCAREST	Page 18	■ CASABLANCA	Page 33
■ AGEN	Page 19	■ COVERLAM	Page 33
■ HARARE*	Page 19	■ ARLES	Page 34
■ MALABO*	Page 20	■ DIE	Page 35
■ TACHKENT	Page 20	■ FIGEAC	Page 36
■ TARBES	Page 21	■ DOHA	Page 36
■ ABUJA	Page 21	■ AMIENS	Page 37
■ FLORAC*	Page 22	■ ALBI	Page 37
■ TIGNES*	Page 22	■ SEASON*	Page 38
■ ANNECY	Page 23	■ REWIND	Page 38
■ NEVERS*	Page 23	■ METZ	Page 39
■ NICOSIE*	Page 24	■ NANTES	Page 40
■ TIMES SQUARE	Page 24	■ APT *	Page 40
■ ZAGREB	Page 25	■ LAVAL*	Page 41
■ RYAD	Page 25	■ KIO*	Page 41
■ CIMENT	Page 26	■ BÉTON	Page 42
■ TARAWA	Page 26	■ LISBONNE*	Page 42
■ SUWA	Page 27	■ ATHÈNES	Page 43
■ STUDIO	Page 27	■ BOGOTA	Page 43
■ ARTIST	Page 28	■ NICE*	Page 44
■ STARK	Page 28	■ RODEZ	Page 44
■ CASHMIRE	Page 29	■ SAUMUR	Page 45
■ AMSTERDAM	Page 29	■ LA PAZ*	Page 45
■ DOCKS*	Page 30	■ LAON	Page 46
■ RIGA	Page 30	■ YPRES	Page 46
■ LIFE*	Page 31	■ SINGAPOUR*	Page 47
■ BUDAPEST	Page 31	■ HAMILTON*	Page 47
■ RENNES	Page 32		

* Produit également disponible en version extérieure



Existe en (cm) :

15 x 80

EPINAL


Grès cérame émaillé. ép. 10 mm.
Carrelage Sol Intérieur.
Plinthes assorties.



Niveau de variations
de tons forts

MON REPÈRE
GAMME DE PRIX :

€ € €




Blanc

15 x 80 cm. Réf. 99330252




Châtaigne

15 x 80 cm. Réf. 99330253



Ébène

15 x 80 cm. Réf. 99330254



Gris

15 x 80 cm. Réf. 99330255



Existe en (cm) :

10 x 70

BUCAREST


Grès cérame émaillé. ép. 9 mm.
Carrelage Sol Intérieur.
Plinthes assorties.



Niveau de variations
de tons forts

MON REPÈRE
GAMME DE PRIX :

€ € €



Gris*

10 x 70 cm. Réf. 99008248



Beige*

10 x 70 cm. Réf. 99008249

DISPONIBLE
SOUS
10 JOURS
MAXI*

*produit disponible sous 10 jours maxi, voir condition en page 3.

€ : Produit de 1er choix, de bonne qualité technique à l'esthétique simple, adapté à un budget limité. | €€ : Produit de 1er choix, de bonne qualité technique, aux caractéristiques

AGEN
Grès cérame émaillé. ép. 9,7 mm.
Carrelage Sol Intérieur.
Plinthes assorties.



MON REPÈRE
GAMME DE PRIX :
€ € €



HARARE
Grès cérame émaillé. ép. 10 mm.
Carrelage Sol Intérieur.
Plinthes assorties.



MON REPÈRE
GAMME DE PRIX :
€ € €



*produit disponible sous 10 jours maxi, voir condition en page 3.
décoratives élaborées. I €€€ : Produit de haute technicité, à la décoration raffinée et soignée, s'accompagnant d'un choix important de décors, de coloris, de formats et de finition.

LES + PRODUIT

Disponible en version extérieure



Existe en (cm) :

13 x 80

20 x 80

15 x 120

20 x 120

MALABO

Grès cérame émaillé.
ép. 9,5 mm pour 13 x 80 et 20 x 80 cm ou
ép. 10,5 mm pour 15 x 120 et 23 x 120 cm.
Carrelage Sol Intérieur: Plinthes assorties.




Niveau de variations
de tons forts



Rectifié


MON REPÈRE
GAMME DE PRIX :

€ € €



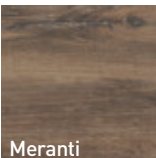
Miel

13 x 80 cm. Réf. 99009000
20 x 80 cm. Réf. 99009006
15 x 120 cm. Réf. 99009179
20 x 120 cm. Réf. 99009185




Olive

13 x 80 cm. Réf. 99009001
20 x 80 cm. Réf. 99009007
15 x 120 cm. Réf. 99009182
20 x 120 cm. Réf. 99009188




Meranti

13 x 80 cm. Réf. 99009002
20 x 80 cm. Réf. 99009008
15 x 120 cm. Réf. 99009178
20 x 120 cm. Réf. 99009184




Sapin

13 x 80 cm. Réf. 99009003
20 x 80 cm. Réf. 99009009
15 x 120 cm. Réf. 99009177
20 x 120 cm. Réf. 99009183



Multi

13 x 80 cm. Réf. 99009004
20 x 80 cm. Réf. 99009010
15 x 120 cm. Réf. 99009180
20 x 120 cm. Réf. 99009186



Noyer

13 x 80 cm. Réf. 99009005
20 x 80 cm. Réf. 99009011
15 x 120 cm. Réf. 99009181
20 x 120 cm. Réf. 99009187



Existe en (cm) :

15 x 90

22 x 90

TACHKENT

Grès cérame coloré dans la masse.
ép. 11 mm. Carrelage Sol Intérieur.
Plinthes assorties.




Niveau de variations
de tons forts



Rectifié


MON REPÈRE
GAMME DE PRIX :

€ € €




Aspen

15 x 90 cm. Réf. 99007874
22 x 90 cm. Réf. 99007878




Celtique

15 x 90 cm. Réf. 99007875
22 x 90 cm. Réf. 99007879



Vison

15 x 90 cm. Réf. 99007877
22 x 90 cm. Réf. 99007881

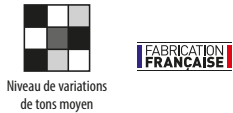


Pécan

15 x 90 cm. Réf. 99007876
22 x 90 cm. Réf. 99007880

TARBES

Grès cérame émaillé. ép. 10 mm.
Carrelage Sol Intérieur.
Plinthes assorties.



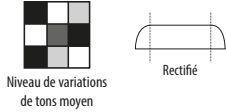
MON REPÈRE
GAMME DE PRIX :

€ € €



ABUJA

Grès cérame coloré dans la masse.
ép. 11 mm. Carrelage Sol Intérieur.
Plinthes assorties.



MON REPÈRE
GAMME DE PRIX :

€ € €



décoratives élaborées. I €€€ : Produit de haute technicité, à la décoration raffinée et soignée, s'accompagnant d'un choix important de décors, de coloris, de formats et de finition.

LES + PRODUIT

Disponible en version extérieure



FLORAC


Grès cérame émaillé.
ép. 10 mm pour 19 x 80 cm,
ép. 8 mm pour 30 x 60 cm.
Carrelage Sol Intérieur.
Plinthes assorties.




Niveau de variations
de tons moyen




MON REPÈRE
GAMME DE PRIX :



Chêne
19 x 80 cm. Réf. 99006594
30 x 60 cm. Réf. 99006598*



Gris
19 x 80 cm. Réf. 99006595
30 x 60 cm. Réf. 99006599*



Muscade
19 x 80 cm. Réf. 99006596
30 x 60 cm. Réf. 99006600*



Nature
19 x 80 cm. Réf. 99006597
30 x 60 cm. Réf. 99006601*

LES + PRODUIT

Disponible en version extérieure



TIGNES


Grès cérame émaillé. ép. 9,5 mm.
Carrelage Sol Intérieur.
Plinthes assorties.




Niveau de variations
de tons forts



MON REPÈRE
GAMME DE PRIX :




Beige*
30 x 60 cm. Réf. 99009157




Noir
30 x 60 cm. Réf. 99009158



Gris*
30 x 60 cm. Réf. 99009159



Multi*
30 x 60 cm. Réf. 99009160



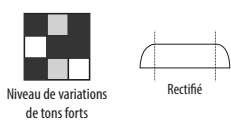
Blanc*
30 x 60 cm. Réf. 99009161

*produit disponible sous 10 jours maxi, voir condition en page 3.

€ : Produit de 1er choix, de bonne qualité technique à l'esthétique simple, adapté à un budget limité. | €€ : Produit de 1er choix, de bonne qualité technique, aux caractéristiques

ANNECY

Grès cérame coloré dans la masse.
ép. 10 mm. Carrelage Sol Intérieur.
Plinthes assorties.

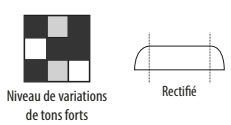


MON REPÈRE
GAMME DE PRIX :
€ € €



NEVERS

Grès cérame coloré dans la masse.
ép. 10 mm. Carrelage Sol Intérieur.
Plinthes assorties.



MON REPÈRE
GAMME DE PRIX :
€ € €



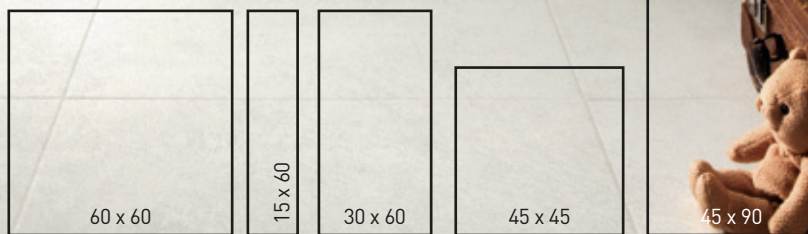
*produit disponible sous 10 jours maxi, voir condition en page 3.
décoratives élaborées. I €€€ : Produit de haute technicité, à la décoration raffinée et soignée, s'accompagnant d'un choix important de décors, de coloris, de formats et de finition.

LES + PRODUIT

Disponible en version extérieure
page 10 et en version murale
pages 70 et 85



Existe en (cm) :



DISPONIBLE
SOUS
10 JOURS
MAXI*

NICOSIE



Grès cérame coloré dans la masse.
ép. 10 mm pour 60 x 60 et 15 x 60 cm,
ép. 9,5 mm pour 30 x 60 et 45 x 45 cm,
ép. 11 mm pour 45 x 90 cm.
Carrelage Sol Intérieur. Plinthes assorties.



Niveau de variations
de tons moyen


MON REPÈRE GAMME DE PRIX :

En 15x60/30x60/45x90/60x60 cm En 45x45 cm




Anthracite
60 x 60 cm. Réf. 99007734
15 x 60 cm. Réf. 99007752
30 x 60 cm. Réf. 99007740
45 x 45 cm. Réf. 99007746
45 x 90 cm. Réf. 99007728

Gris foncé
60 x 60 cm. Réf. 99007735
15 x 60 cm. Réf. 99007753
30 x 60 cm. Réf. 99007741
45 x 45 cm. Réf. 99007747
45 x 90 cm. Réf. 99007729



Gris Clair
60 x 60 cm. Réf. 99007736
15 x 60 cm. Réf. 99007754
30 x 60 cm. Réf. 99007742
45 x 45 cm. Réf. 99007748*
45 x 90 cm. Réf. 99007730

Blanc
60 x 60 cm. Réf. 99007737
15 x 60 cm. Réf. 99007755
30 x 60 cm. Réf. 99007743
45 x 45 cm. Réf. 99007749*
45 x 90 cm. Réf. 99007731



Beige
60 x 60 cm. Réf. 99007738
15 x 60 cm. Réf. 99007756
30 x 60 cm. Réf. 99007744
45 x 45 cm. Réf. 99007750
45 x 90 cm. Réf. 99007732

Vison
60 x 60 cm. Réf. 99007739
15 x 60 cm. Réf. 99007757
30 x 60 cm. Réf. 99007745
45 x 45 cm. Réf. 99007751
45 x 90 cm. Réf. 99007733



Existe en (cm) :



DISPONIBLE
SOUS
10 JOURS
MAXI*

TIMES SQUARE

Grès cérame émaillé. ép. 9 mm.
Carrelage Sol Intérieur.
Plinthes assorties.




Niveau de variations
de tons moyen

FABRICATION
FRANÇAISE


NF UPEC
ESTR

MON REPÈRE GAMME DE PRIX :



Anthracite*
45 x 45 cm. Réf. 99006575

Gris*
45 x 45 cm. Réf. 99006616



Beige*
45 x 45 cm. Réf. 99006613

*produit disponible sous 10 jours maxi, voir condition en page 3.

€ : Produit de 1er choix, de bonne qualité technique à l'esthétique simple, adapté à un budget limité. | €€ : Produit de 1er choix, de bonne qualité technique, aux caractéristiques

ZAGREB

Grès cérame coloré dans la masse.
ép. 9,5 mm pour 30 x 60 et 45 x 45 cm,
ép. 10 mm pour 60 x 60 cm.
Carrelage Sol Intérieur. Plinthes assorties.

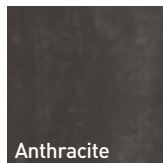


Niveau de variations
de tons moyen

MON REPÈRE
GAMME DE PRIX :


En 45x45 cm En 30x60/60x60 cm

€€€ €€€




Anthracite

30 x 60 cm. Réf. 99007513
45 x 45 cm. Réf. 99007518*
60 x 60 cm. Réf. 99007523




Gris

30 x 60 cm. Réf. 99007514
45 x 45 cm. Réf. 99007519
60 x 60 cm. Réf. 99007524




Beige

30 x 60 cm. Réf. 99007515
45 x 45 cm. Réf. 99007520
60 x 60 cm. Réf. 99007525



Noir

30 x 60 cm. Réf. 99007516
45 x 45 cm. Réf. 99007521
60 x 60 cm. Réf. 99007526



Bronze

30 x 60 cm. Réf. 99007517
45 x 45 cm. Réf. 99007522
60 x 60 cm. Réf. 99007527



LES + PRODUIT

Disponible en version murale
page 65

Existe en (cm) :



30 x 60



45 x 45



60 x 60

DISPONIBLE
SOUS
10 JOURS
MAXI*

RYAD


Grès cérame coloré dans la masse.
ép. 10 mm. Carrelage Sol Intérieur.
Plinthes assorties.



Niveau de variations
de tons moyen


MON REPÈRE
GAMME DE PRIX :

€ € €




Crème

45 x 45 cm. Réf. 99006055




Noir

45 x 45 cm. Réf. 99006057




Blanc

45 x 45 cm. Réf. 99006065




Gris

45 x 45 cm. Réf. 99006066



Existe en (cm) :



45 x 45

*produit disponible sous 10 jours maxi, voir condition en page 3.

décoratives élaborées. I €€€ : Produit de haute technicité, à la décoration raffinée et soignée, s'accompagnant d'un choix important de décors, de coloris, de formats et de finition.



DISPONIBLE
SOUS
10 JOURS
MAXI*

Existe en (cm) :



33 x 33



40 x 40

CIMENT

Grès cérame émaillé.
ép. 7,5 mm pour 33 x 33 cm,
ép. 8 mm pour 40 x 40 cm.
Carrelage Sol Intérieur.
Plinthes assorties.




Niveau de variations
de tons faible

FABRICATION
FRANÇAISE


NF UPEC
CERTIF

MON REPÈRE GAMME DE PRIX :




Anthracite*

33 x 33 cm. Réf. 99001258
40 x 40 cm. Réf. 99001262




Beige*

33 x 33 cm. Réf. 99001259
40 x 40 cm. Réf. 99001263



Chocolat*

33 x 33 cm. Réf. 99001260
40 x 40 cm. Réf. 99001264



Gris*

33 x 33 cm. Réf. 99001261
40 x 40 cm. Réf. 99001265



DISPONIBLE
SOUS
10 JOURS
MAXI*

Existe en (cm) :



40 x 40


TARAWA

Grès cérame émaillé. ép. 9 mm.
Carrelage Sol Intérieur.
Plinthes assorties.




Niveau de variations
de tons faible

MON REPÈRE GAMME DE PRIX :



Beige*

40 x 40 cm. Réf. 99004145



Gris*

40 x 40 cm. Réf. 99004144

*produit disponible sous 10 jours maxi, voir condition en page 3.

€ : Produit de 1er choix, de bonne qualité technique à l'esthétique simple, adapté à un budget limité. | €€ : Produit de 1er choix, de bonne qualité technique, aux caractéristiques


SUVA

Grès cérame émaillé. ép. 10 mm.
Carrelage Sol Intérieur.
Plinthes assorties.




Niveau de variations
de tons moyen

MON REPÈRE
GAMME DE PRIX :




Gris*

45 x 45 cm. Réf. 99004110



Blanc*

45 x 45 cm. Réf. 99004112



Existe en (cm) :



45 x 45

DISPONIBLE
SOUS
10 JOURS
MAXI*

STUDIO


Grès émaillé. ép. 8 mm.
Carrelage Sol Intérieur.
Plinthes assorties.



Niveau de variations
de tons faible




MON REPÈRE
GAMME DE PRIX :



Gris*

33 x 33 cm. Réf. 99004012
40 x 40 cm. Réf. 99004014



Beige*

33 x 33 cm. Réf. 99004013
40 x 40 cm. Réf. 99004015



Existe en (cm) :



33 x 33

40 x 40

DISPONIBLE
SOUS
10 JOURS
MAXI*

*produit disponible sous 10 jours maxi, voir condition en page 3.
décoratives élaborées. I €€€ : Produit de haute technicité, à la décoration raffinée et soignée, s'accompagnant d'un choix important de décors, de coloris, de formats et de finition.

**ARTIST**

Grès cérame émaillé. ép. 9 mm.
Carrelage Sol Intérieur.
Plinthes assorties.



Niveau de variations
de tons moyen


**MON REPÈRE
GAMME DE PRIX :**
**STARK**

Grès cérame émaillé.
ép. 9 mm pour 45 x 45 cm,
ép 9,8 mm pour 60 x 60 cm.
Carrelage Sol Intérieur.
Plinthes assorties.



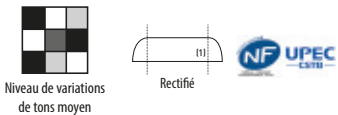
Niveau de variations
de tons faible


**MON REPÈRE
GAMME DE PRIX :**


*produit disponible sous 10 jours maxi, voir condition en page 3.

€ : Produit de 1er choix, de bonne qualité technique à l'esthétique simple, adapté à un budget limité. | €€ : Produit de 1er choix, de bonne qualité technique, aux caractéristiques

CASHMIRE
Grès émaillé. ép. 8 mm, 33 x 33 cm.
Grès cérame émaillé ép. 8 mm 40 x 40 /
ép. 10 mm 60 x 60 cm.
Carrelage Sol Intérieur.
Plinthes assorties.




MON REPÈRE
GAMME DE PRIX :
En 33 x 33 cm et 40 x 40 cm.

€ € €

En 60 x 60 cm.


€ € €



33 x 33 cm. Réf. 99004051
40 x 40 cm. Réf. 99004055
60 x 60 cm. Réf. 99004059⁽¹⁾



33 x 33 cm. Réf. 99004052
40 x 40 cm. Réf. 99004056
60 x 60 cm. Réf. 99004060⁽¹⁾



33 x 33 cm. Réf. 99004053
40 x 40 cm. Réf. 99004057
60 x 60 cm. Réf. 99004061⁽¹⁾



33 x 33 cm. Réf. 99004054
40 x 40 cm. Réf. 99004058
60 x 60 cm. Réf. 99004130⁽¹⁾




AMSTERDAM
Grès cérame émaillé. ép. 10 mm.
Carrelage Sol Intérieur.
Plinthes assorties.




MON REPÈRE
GAMME DE PRIX :


€ € €



30 x 60 cm. Réf. 99012308
60 x 60 cm. Réf. 99012312



30 x 60 cm. Réf. 99012309
60 x 60 cm. Réf. 99012313



30 x 60 cm. Réf. 99012310
60 x 60 cm. Réf. 99012314



30 x 60 cm. Réf. 99012311
60 x 60 cm. Réf. 99012315



*produit disponible sous 10 jours maxi, voir condition en page 3.
décoratives élaborées. I €€€ : Produit de haute technicité, à la décoration raffinée et soignée, s'accompagnant d'un choix important de décors, de coloris, de formats et de finition.

LES + PRODUIT

Disponible en version extérieure



Existe en (cm) :



45 x 45



60 x 60

DISPONIBLE
SOUS
10 JOURS
MAXI*

DOCKS

Grès cérame coloré dans la masse.
ép. 9 mm pour 45 x 45 cm,
ép. 9,5 mm pour 60 x 60 cm.
Carrelage Sol Intérieur.
Plinthes assorties.



Niveau de variations
de tons faible



(1)



R11⁽¹⁾



A+B⁽¹⁾



MON REPÈRE GAMME DE PRIX :

€ € €

Gris clair

45 x 45 cm. Réf. 99001099
45 x 45 cm. Réf. 99001016⁽¹⁾
60 x 60 cm. Réf. 99001248




Gris foncé

45 x 45 cm. Réf. 99001100*
45 x 45 cm. Réf. 99001018⁽¹⁾
60 x 60 cm. Réf. 99001249*

Taupe

45 x 45 cm. Réf. 99001101*
45 x 45 cm. Réf. 99001020⁽¹⁾
60 x 60 cm. Réf. 99001251



Gris moyen

45 x 45 cm. Réf. 99001014*
45 x 45 cm. Réf. 99001017⁽¹⁾
60 x 60 cm. Réf. 99001250*

Vison

45 x 45 cm. Réf. 99001015*
45 x 45 cm. Réf. 99001019⁽¹⁾
60 x 60 cm. Réf. 99001252*

RIGA

Grès cérame émaillé. ép. 10 mm.
Carrelage Sol Intérieur.
Plinthes assorties.



Niveau de variations
de tons moyen



Rectifié⁽²⁾

MON REPÈRE GAMME DE PRIX :


€ € €

Blanc

30 x 60 cm. Réf. 99012280
45 x 45 cm. Réf. 99012284
60 x 60 cm. Réf. 99012288⁽²⁾
22 x 90 cm. Réf. 99012292
45 x 90 cm. Réf. 99012296

Beige

30 x 60 cm. Réf. 99012281
45 x 45 cm. Réf. 99012285
60 x 60 cm. Réf. 99012289⁽²⁾
22 x 90 cm. Réf. 99012293
45 x 90 cm. Réf. 99012297



Gris


30 x 60 cm. Réf. 99012282
45 x 45 cm. Réf. 99012286
60 x 60 cm. Réf. 99012290⁽²⁾
22 x 90 cm. Réf. 99012294
45 x 90 cm. Réf. 99012298

Brun

30 x 60 cm. Réf. 99012283
45 x 45 cm. Réf. 99012287
60 x 60 cm. Réf. 99012291⁽²⁾
22 x 90 cm. Réf. 99012295
45 x 90 cm. Réf. 99012299



Existe en (cm) :



30 x 60



45 x 45



45 x 90



60 x 60

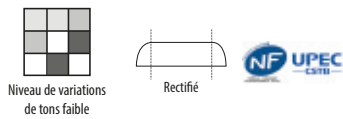


22 x 90

*produit disponible sous 10 jours maxi, voir condition en page 3.

€ : Produit de 1er choix, de bonne qualité technique à l'esthétique simple, adapté à un budget limité. | €€ : Produit de 1er choix, de bonne qualité technique, aux caractéristiques

LIFE
Grès cérame émaillé. ép. 9 mm.
Carrelage Sol Intérieur.
Plinthes assorties.



**MON REPÈRE
GAMME DE PRIX :**
€ € €

Gris

33 x 33 cm. Réf. 99008096
45 x 45 cm. Réf. 99008100*
30 x 60 cm. Réf. 99008104
60 x 60 cm. Réf. 99008108*

Anthracite

33 x 33 cm. Réf. 99008097
45 x 45 cm. Réf. 99008101
30 x 60 cm. Réf. 99008105
60 x 60 cm. Réf. 99008109*

Beige

33 x 33 cm. Réf. 99008098
45 x 45 cm. Réf. 99008102
30 x 60 cm. Réf. 99008106
60 x 60 cm. Réf. 99008110

Marron

33 x 33 cm. Réf. 99008099



BUDAPEST
Grès cérame émaillé. ép. 10 mm.
Carrelage Sol Intérieur.
Plinthes assorties.



**MON REPÈRE
GAMME DE PRIX :**
€ € €

Blanc

30 x 60 cm. Réf. 99012358
60 x 60 cm. Réf. 99012364

Beige

30 x 60 cm. Réf. 99012359*
60 x 60 cm. Réf. 99012365

Marron

30 x 60 cm. Réf. 99012360
60 x 60 cm. Réf. 99012366

Gris

30 x 60 cm. Réf. 99012361*
60 x 60 cm. Réf. 99012367

Taupe

30 x 60 cm. Réf. 99012362*
60 x 60 cm. Réf. 99012368

Anthracite

30 x 60 cm. Réf. 99012363
60 x 60 cm. Réf. 99012369



*produit disponible sous 10 jours maxi, voir condition en page 3.

décoratives élaborées. I €€€ : Produit de haute technicité, à la décoration raffinée et soignée, s'accompagnant d'un choix important de décors, de coloris, de formats et de finition.

**RENNES**

Grès cérame émaillé. ép. 8 mm.
Carrelage Sol Intérieur.
Plinthes assorties.



Niveau de variations
de tons moyen


**MON REPÈRE
GAMME DE PRIX :**


	
Acier	Beige
30 x 60 cm. Réf. 99006580* 45 x 45 cm. Réf. 99006620	30 x 60 cm. Réf. 99006581* 45 x 45 cm. Réf. 99006621
	
Cuivre	Gris
30 x 60 cm. Réf. 99006582* 45 x 45 cm. Réf. 99006622	30 x 60 cm. Réf. 99006583* 45 x 45 cm. Réf. 99006623

LES + PRODUIT

Disponible en version extérieure

**OTTAWA**

Grès cérame émaillé.
ép. 9,5 mm pour 30 x 60 cm,
ép. 8 mm pour 40 x 40 cm.
Carrelage Sol Intérieur.
Plinthes assorties.



Niveau de variations
de tons faible



(1)



R11⁽¹⁾



A+B⁽¹⁾

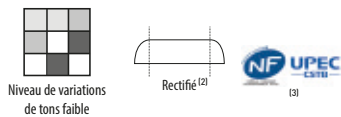
**MON REPÈRE
GAMME DE PRIX :**


	
Noir	Beige*
30 x 60 cm. Réf. 99001067 40 x 40 cm. Réf. 99001068	30 x 60 cm. Réf. 99001180 40 x 40 cm. Réf. 99001183 30 x 60 cm. Réf. 99001186 ⁽¹⁾
	
Chocolat*	Gris*
30 x 60 cm. Réf. 99001181 40 x 40 cm. Réf. 99001184 30 x 60 cm. Réf. 99001187 ⁽¹⁾	30 x 60 cm. Réf. 99001182 40 x 40 cm. Réf. 99001185 30 x 60 cm. Réf. 99001188 ⁽¹⁾

*produit disponible sous 10 jours maxi, voir condition en page 3.

€ : Produit de 1er choix, de bonne qualité technique à l'esthétique simple, adapté à un budget limité. | €€ : Produit de 1er choix, de bonne qualité technique, aux caractéristiques

CASABLANCA
Grès cérame émaillé. ép. 9 mm.
Carrelage Sol Intérieur.
Plinthes assorties.



**MON REPÈRE
GAMME DE PRIX :**

En 60 x 60 cm et 45 x 45 cm.



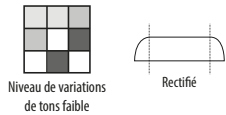
En 30 x 60 cm.



 Beige 45 x 45 cm. Réf. 99008012 ⁽²⁾⁽³⁾ 30 x 60 cm. Réf. 99008006* 60 x 60 cm. Réf. 99008002 ^{(2)*}	 Greige 30 x 60 cm. Réf. 99008013 ⁽²⁾⁽³⁾ 45 x 45 cm. Réf. 99008007 ⁽³⁾ 60 x 60 cm. Réf. 99008001 ⁽²⁾⁽³⁾
 Marron 30 x 60 cm. Réf. 99008014 ⁽²⁾ 45 x 45 cm. Réf. 99008008 60 x 60 cm. Réf. 99008002 ⁽²⁾	 Gris 30 x 60 cm. Réf. 99008015 ⁽²⁾⁽³⁾ 45 x 45 cm. Réf. 99008009 ⁽³⁾ 60 x 60 cm. Réf. 99008003 ⁽²⁾⁽³⁾
 Taupe 30 x 60 cm. Réf. 99008016 ⁽²⁾⁽³⁾ 45 x 45 cm. Réf. 99008010* 60 x 60 cm. Réf. 99008004 ^{(2)(3)*}	 Noir 30 x 60 cm. Réf. 99008017* 45 x 45 cm. Réf. 99008011 ⁽²⁾ 60 x 60 cm. Réf. 99008005 ⁽²⁾



COVERLAM
Grès cérame. ép. 3,5 mm et/ou 5,6 mm
selon format et série.
Carrelage Sol Intérieur. Plinthes assorties.
Cette gamme se décline en
9 collections sous différents aspects
de surface et de coloris dont quelques
exemples sont repris ci-dessous :



**MON REPÈRE
GAMME DE PRIX :**



Collection Basic 100 x 50 cm. 100 x 100 cm.	Collection Concrète 100 x 50 cm. 100 x 100 cm.
Collection Travertinot 100 x 50 cm. 100 x 100 cm.	Collection Wood 100 x 50 cm. 150 x 20 cm.



*produit disponible sous 10 jours maxi, voir condition en page 3.
décoratives élaborées. I €€€ : Produit de haute technicité, à la décoration raffinée et soignée, s'accompagnant d'un choix important de décors, de coloris, de formats et de finition.



DISPONIBLE
SOUS
10 JOURS
MAXI*

Existe en (cm) :

45 x 45

60 x 60

ARLES

Grès cérame émaillé.
ép. 10 mm pour 60 x 60 cm,
ép. 8,5 mm pour 45 x 45 cm.
Carrelage Sol Intérieur.
Plinthes assorties.


Disponible en version murale page 50.



Niveau de variations
de tons forts

MON REPÈRE GAMME DE PRIX :


€ € €



Blanc*
60 x 60 cm. Réf. 99004187
45 x 45 cm. Réf. 99004193



Beige*
60 x 60 cm. Réf. 99004188
45 x 45 cm. Réf. 99004194



Gris*
60 x 60 cm. Réf. 99004189
45 x 45 cm. Réf. 99004195



DISPONIBLE
SOUS
10 JOURS
MAXI*

Existe en (cm) :

60 x 60

ALES

Grès cérame coloré dans la masse.
ép. 10 mm.
Carrelage Sol Intérieur.
Plinthes assorties.



Niveau de variations
de tons élevé

MON REPÈRE GAMME DE PRIX :

€ € €



Gris*
60 x 60 cm. Réf. 99004170



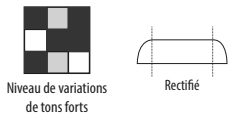
Blanc*
60 x 60 cm. Réf. 99004171

*produit disponible sous 10 jours maxi, voir condition en page 3.


€ : Produit de 1er choix, de bonne qualité technique à l'esthétique simple, adapté à un budget limité. | €€ : Produit de 1er choix, de bonne qualité technique, aux caractéristiques

DIE

Grès cérame coloré dans la masse.
ép. 10,5 mm. Carrelage Sol Intérieur.
Plinthes assorties.




MON REPÈRE
GAMME DE PRIX :




Argile

60 x 60 cm. Réf. 99009109
80 x 80 cm. Réf. 99009117




Cendre

60 x 60 cm. Réf. 99009111
80 x 80 cm. Réf. 99009118



Terre

60 x 60 cm. Réf. 99009112
80 x 80 cm. Réf. 99009119



Blanc

60 x 60 cm. Réf. 99009113
80 x 80 cm. Réf. 99009120



Décor Argile

60 x 60 cm. Réf. 99009114
80 x 80 cm. Réf. 99009121



Existe en (cm) :



60 x 60



80 x 80

décoratives élaborées. I €€€ : Produit de haute technicité, à la décoration raffinée et soignée, s'accompagnant d'un choix important de décors, de coloris, de formats et de finition.

*produit disponible sous 10 jours maxi, voir condition en page 3.

**FIGEAC**

Grès cérame. ép. 10 mm.
Carrelage Sol Intérieur.
Plinthes assorties.



Niveau de variations
de tons forts



Rectifié

**MON REPÈRE
GAMME DE PRIX :**

€ € €

**DOHA**

Grès cérame coloré dans la masse.
ép. 9,5 mm. Carrelage Sol Intérieur.
Plinthes assorties.



Niveau de variations
de tons faible



Rectifié

**MON REPÈRE
GAMME DE PRIX :**

€ € €



*produit disponible sous 10 jours maxi, voir condition en page 3.


€ : Produit de 1er choix, de bonne qualité technique à l'esthétique simple, adapté à un budget limité. | €€ : Produit de 1er choix, de bonne qualité technique, aux caractéristiques

FUSION


Grès cérame coloré dans la masse.
ép. 9 mm pour 45 x 45 cm,
ép. 10,5 pour 30 x 60 et 60 x 60 cm.
Carrelage Sol Intérieur.
Plinthes assorties.



MON REPÈRE GAMME DE PRIX :



45 x 45 cm. Réf. 99001238*
30 x 60 cm. Réf. 99001240
60 x 60 cm. Réf. 99001242*



45 x 45 cm. Réf. 99001239*
30 x 60 cm. Réf. 99001241
60 x 60 cm. Réf. 99001243*



ALBI

Grès cérame émaillé. ép. 10 mm.
Carrelage Sol Intérieur.
Plinthes assorties.



MON REPÈRE GAMME DE PRIX :



75 x 75 cm. Réf. 99332004



75 x 75 cm. Réf. 99332005



*produit disponible sous 10 jours maxi, voir condition en page 3.
décoratives élaborées. I €€€ : Produit de haute technicité, à la décoration raffinée et soignée, s'accompagnant d'un choix important de décors, de coloris, de formats et de finition.

LES + PRODUIT

Disponible en version extérieure



Existe en (cm) :

33 x 33

45 x 45

30 x 60

60 x 60

DISPONIBLE
SOUS
10 JOURS
MAXI*

SEASON

Grès cérame émaillé. ép. 8,5 mm.
Carrelage Sol Intérieur.
Plinthes assorties.



Niveau de variations
de tons faible








Rectifié⁽¹⁾



MON REPÈRE GAMME DE PRIX :

€ € €

	
Blanc	Beige
30 x 60 cm. Réf. 99008175 ⁽¹⁾	30 x 60 cm. Réf. 99008176 ⁽¹⁾
60 x 60 cm. Réf. 99008180 ⁽¹⁾	60 x 60 cm. Réf. 99008181 ⁽¹⁾
45 x 45 cm. Réf. 99008185	45 x 45 cm. Réf. 99008186*
33 x 33 cm. Réf. 99008190	33 x 33 cm. Réf. 99008191
	
Taupe	Gris
30 x 60 cm. Réf. 99008177 ⁽¹⁾	30 x 60 cm. Réf. 99008178 ⁽¹⁾
60 x 60 cm. Réf. 99008182 ⁽¹⁾	60 x 60 cm. Réf. 99008183 ⁽¹⁾
45 x 45 cm. Réf. 99008187*	45 x 45 cm. Réf. 99008188
33 x 33 cm. Réf. 99008192	33 x 33 cm. Réf. 99008193
	
Anthracite	
30 x 60 cm. Réf. 99008179 ⁽¹⁾	
60 x 60 cm. Réf. 99008184 ⁽¹⁾	
45 x 45 cm. Réf. 99008189*	
33 x 33 cm. Réf. 99008194	



Existe en (cm) :

45 x 45

DISPONIBLE
SOUS
10 JOURS
MAXI*

REWIND

Grès cérame émaillé coloré dans la
masse. ép. 9 mm.
Carrelage Sol Intérieur.
Plinthes assorties.





Niveau de variations
de tons moyen



MON REPÈRE GAMME DE PRIX :

€ € €

	
Beige*	Anthracite*
45 x 45 cm. Réf. 99008250	45 x 45 cm. Réf. 99008251

*produit disponible sous 10 jours maxi, voir condition en page 3.


€ : Produit de 1er choix, de bonne qualité technique à l'esthétique simple, adapté à un budget limité. | €€ : Produit de 1er choix, de bonne qualité technique, aux caractéristiques

METZ


Grès cérame émaillé. ép. 10 mm.
Carrelage Sol Intérieur.
Plinthes assorties.




MON REPÈRE
GAMME DE PRIX :




Anthracite
45 x 45 cm. Réf. 99330303
60 x 60 cm. Réf. 99330298*




Beige
45 x 45 cm. Réf. 99330304
60 x 60 cm. Réf. 99330299*



Gris
45 x 45 cm. Réf. 99330305
60 x 60 cm. Réf. 99330300*



Brun
45 x 45 cm. Réf. 99330306
60 x 60 cm. Réf. 99330301*



Noir
45 x 45 cm. Réf. 99330307
60 x 60 cm. Réf. 99330302*



Décor carreau
ciment beige
60 x 60 cm. Réf. 99330342*



decoratives élaborées. I €€€ : Produit de haute technicité, à la décoration raffinée et soignée, s'accompagnant d'un choix important de décors, de coloris, de formats et de finition.




NANTES

Grès cérame. ép. 10,3 mm.
Carrelage Sol Intérieur.
Plinthes assorties.



**MON REPÈRE
GAMME DE PRIX :**


€ € €




Anthracite*
70 x 70 cm. Réf. 99004174



Gris*
70 x 70 cm. Réf. 99004175



Taupe*
70 x 70 cm. Réf. 99004176



Blanc*
70 x 70 cm. Réf. 99004177

LES + PRODUIT

Disponible en version extérieure




APT

Grès cérame coloré dans la masse.
ép. 9,5 mm. Carrelage Sol Intérieur.
Plinthes assorties.




**MON REPÈRE
GAMME DE PRIX :**

€ € €



Ivoire
30 x 60 cm. Réf. 99331514
45 x 45 cm. Réf. 99331517
60 x 60 cm. Réf. 99331520



Beige
30 x 60 cm. Réf. 99331515
45 x 45 cm. Réf. 99331518*
60 x 60 cm. Réf. 99331521



Cendré
30 x 60 cm. Réf. 99331516
45 x 45 cm. Réf. 99331519*
60 x 60 cm. Réf. 99331522

*produit disponible sous 10 jours maxi, voir condition en page 3.

€ : Produit de 1er choix, de bonne qualité technique à l'esthétique simple, adapté à un budget limité. | €€ : Produit de 1er choix, de bonne qualité technique, aux caractéristiques

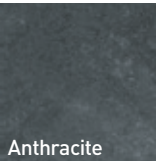
LAVAL

Grès cérame coloré dans la masse.
ép. 10 mm pour 30 x 60 et 60 x 60 cm,
ép. 11 mm pour 45 x 90 cm.
Carrelage Sol Intérieur.
Plinthes assorties.




MON REPÈRE
GAMME DE PRIX :
En 30x60 cm En 45x90/60x60 cm

€ € € € € €




Anthracite
30 x 60 cm. Réf. 99007982
45 x 90 cm. Réf. 99007986
60 x 60 cm. Réf. 99007990



Métal
30 x 60 cm. Réf. 99007983
45 x 90 cm. Réf. 99007987
60 x 60 cm. Réf. 99007991



Cendré
30 x 60 cm. Réf. 99007984
45 x 90 cm. Réf. 99007988
60 x 60 cm. Réf. 99007992



Ivoire
30 x 60 cm. Réf. 99007985
45 x 90 cm. Réf. 99007989
60 x 60 cm. Réf. 99007993




KIO

Grès cérame coloré dans la masse.
ép. 9,5 mm pour 30 x 60,
ép. 9 mm pour 45 x 45 cm,
ép. 10,5 mm pour 60 x 60 cm.
Carrelage Sol Intérieur.
Plinthes assorties.



MON REPÈRE
GAMME DE PRIX :
€ € €




Anthracite
30 x 60 cm. Réf. 99001210
30 x 60 cm. Réf. 99001214⁽²⁾
45 x 45 cm. Réf. 99001218
60 x 60 cm. Réf. 99001223⁽³⁾



Blanc
30 x 60 cm. Réf. 99001211
30 x 60 cm. Réf. 99001215⁽²⁾
45 x 45 cm. Réf. 99001219
60 x 60 cm. Réf. 99001223⁽³⁾



Beige
30 x 60 cm. Réf. 99001212
30 x 60 cm. Réf. 99001216⁽²⁾
45 x 45 cm. Réf. 99001220
60 x 60 cm. Réf. 99001224⁽³⁾



Gris
30 x 60 cm. Réf. 99001213
30 x 60 cm. Réf. 99001217⁽²⁾
45 x 45 cm. Réf. 99001221
60 x 60 cm. Réf. 99001225⁽³⁾



décoratives élaborées. I €€€ : Produit de haute technicité, à la décoration raffinée et soignée, s'accompagnant d'un choix important de décors, de coloris, de formats et de finition.



DISPONIBLE
SOUS
10 JOURS
MAXI*

Existe en (cm) :
34 x 34

BÉTON

Grès cérame émaillé. ép. 8 mm.
Carrelage Sol Intérieur.
Plinthes assorties.



**MON REPÈRE
GAMME DE PRIX :**
€ € €




LES + PRODUIT
Disponible en version extérieure

DISPONIBLE
SOUS
10 JOURS
MAXI*

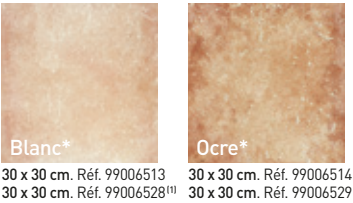
Existe en (cm) :
30 x 30

LISBONNE

Grès cérame émaillé. ép. 8 mm.
Carrelage Sol Intérieur.
Plinthes assorties.



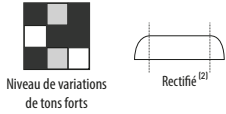
**MON REPÈRE
GAMME DE PRIX :**
En 30 x 30 cm.
€ € €
En 30 x 30 cm extérieur⁽¹⁾
€ € €



*produit disponible sous 10 jours maxi, voir condition en page 3.
€ : Produit de 1er choix, de bonne qualité technique à l'esthétique simple, adapté à un budget limité. | €€ : Produit de 1er choix, de bonne qualité technique, aux caractéristiques

ATHÈNES

Grès cérame émaillé.
ép. 9,5 pour 45 x 45 cm,
ép. 10 mm pour 30 x 30 et 60 x 60 cm,
ép. 11 mm pour 45 x 90 cm.
Carrelage Sol Intérieur.
Plinthes assorties.



MON REPÈRE GAMME DE PRIX :

En 45x45 cm


€ € €

En 45x90/60x60/30x30 cm


€ € €




45 x 90 cm. Réf. 99007583
60 x 60 cm. Réf. 99007587
30 x 30 cm. Réf. 99007599⁽²⁾



45 x 90 cm. Réf. 99007584
60 x 60 cm. Réf. 99007588
30 x 30 cm. Réf. 99007600⁽²⁾



45 x 90 cm. Réf. 99007585
60 x 60 cm. Réf. 99007589
30 x 30 cm. Réf. 99007601⁽²⁾



45 x 90 cm. Réf. 99007586
60 x 60 cm. Réf. 99007590
30 x 30 cm. Réf. 99007602⁽²⁾




BOGOTA

Grès cérame coloré dans la masse.
ép. 9 mm. Carrelage Sol Intérieur.
Plinthes assorties.




MON REPÈRE GAMME DE PRIX :


€ € €



45 x 45 cm. Réf. 99006032



45 x 45 cm. Réf. 99006033



45 x 45 cm. Réf. 99006034



DISPONIBLE
SOUS
10 JOURS
MAXI*

*produit disponible sous 10 jours maxi, voir condition en page 3.
décoratives élaborées. I €€€ : Produit de haute technicité, à la décoration raffinée et soignée, s'accompagnant d'un choix important de décors, de coloris, de formats et de finition.

LES + PRODUIT

Disponible en version extérieure



Existe en (cm) :

45 x 45

NICE


Grès cérame coloré dans la masse.
ép. 9 mm. Carrelage Sol Intérieur.
Plinthes assorties.



Niveau de variations
de tons moyen

MON REPÈRE
GAMME DE PRIX :

€ € €




Sable

45 x 45 cm. Réf. 99006073




Travertin

45 x 45 cm. Réf. 99006074




Bourgogne

45 x 45 cm. Réf. 99006075




Gris

45 x 45 cm. Réf. 99006076




Jura

45 x 45 cm. Réf. 99006077



Noir

45 x 45 cm. Réf. 99006080



Noisette

45 x 45 cm. Réf. 99006081



Existe en (cm) :

45 x 45

RODEZ

Grès cérame coloré dans la masse.
ép. 10 mm. Carrelage Sol Intérieur.
Plinthes assorties.



Niveau de variations
de tons moyen


MON REPÈRE
GAMME DE PRIX :

€ € €




Blanc

45 x 45 cm. Réf. 99006122



Crème

45 x 45 cm. Réf. 99006123

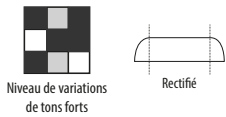


Noir

45 x 45 cm. Réf. 99006125


SAUMUR

Grès cérame émaillé. ép. 10,5 mm.
Carrelage Sol Intérieur.
Plinthes assorties.




MON REPÈRE GAMME DE PRIX :

€ € €




Blanc

30 x 60 cm. Réf. 99009142
60 x 120 cm. Réf. 99009148
60 x 60 cm. Réf. 99009151*



Beige

30 x 60 cm. Réf. 99009143
60 x 120 cm. Réf. 99009149
60 x 60 cm. Réf. 99009152*




Cendré

30 x 60 cm. Réf. 99009144
60 x 120 cm. Réf. 99009150
60 x 60 cm. Réf. 99009153*



Existe en (cm) :



30 x 60



60 x 60



60 x 120

DISPONIBLE
SOUS
10 JOURS
MAXI*

LA PAZ

Grès cérame coloré dans la masse.
ép. 11 mm. Carrelage Sol Intérieur.
Plinthes assorties.




MON REPÈRE GAMME DE PRIX :

En 30x60 cm Briquette 30x60 cm

€ € € € € € €

En 45x90/60x60/22,50x90 cm

€ € €




Beige

45 x 90 cm. Réf. 99007676
60 x 60 cm. Réf. 99007679*
22,5 x 90 cm. Réf. 99007682
30 x 60 cm. Réf. 99007685*



Gris

45 x 90 cm. Réf. 99007677
60 x 60 cm. Réf. 99007680
22,5 x 90 cm. Réf. 99007682
30 x 60 cm. Réf. 99007686*



Anthracite


45 x 90 cm. Réf. 99007678
60 x 60 cm. Réf. 99007681*
22,5 x 90 cm. Réf. 99007684
30 x 60 cm. Réf. 99007687



LES + PRODUIT

Disponible en version extérieure

Existe en (cm) :



30 x 60



60 x 60



22,5 x 90



45 x 90

DISPONIBLE
SOUS
10 JOURS
MAXI*

*produit disponible sous 10 jours maxi, voir condition en page 3.
décoratives élaborées. I €€€ : Produit de haute technicité, à la décoration raffinée et soignée, s'accompagnant d'un choix important de décors, de coloris, de formats et de finition.

**LAON**


Grès cérame émaillé. ép. 9,5 mm.
Carrelage Sol Intérieur.
Plinthes assorties.



Niveau de variations
de tons forts


MON REPÈRE
GAMME DE PRIX :

€ € €



Anthracite*

50 x 50 cm. Réf. 99330504
50 x 50 + 50 x 25 + 25 x 25 cm.
Réf. 99330506



Gris*

50 x 50 cm. Réf. 99330505
50 x 50 + 50 x 25 + 25 x 25 cm.
Réf. 99330507

**YPRES**

Grès cérame émaillé. ép. 9,5 mm.
Carrelage Sol Intérieur.
Plinthes assorties.



Niveau de variations
de tons forts

MON REPÈRE
GAMME DE PRIX :

€ € €



Bleu

33 x 66 cm. Réf. 99330500
50 x 50, 50 x 25, 25 x 25 cm.
Réf. 99330501

*produit disponible sous 10 jours maxi, voir condition en page 3.

€ : Produit de 1er choix, de bonne qualité technique à l'esthétique simple, adapté à un budget limité. | €€ : Produit de 1er choix, de bonne qualité technique, aux caractéristiques


HAMILTON
Grès cérame coloré dans la masse.
ép. 10,5 mm. Carrelage Sol Intérieur.
Plinthes assorties.



**MON REPÈRE
GAMME DE PRIX :**
En 50x50 cm




En 33x33/33x50/50x100 cm



Blanc

33 x 33 cm. Réf. 99009050*
33 x 50 cm. Réf. 99009046*
50 x 50 cm. Réf. 99009042*
50 x 100 cm. Réf. 99009038




Gris

33 x 33 cm. Réf. 99009051*
33 x 50 cm. Réf. 99009047*
50 x 50 cm. Réf. 99009043*
50 x 100 cm. Réf. 99009039



Champagne

33 x 33 cm. Réf. 99009052
33 x 50 cm. Réf. 99009048
50 x 50 cm. Réf. 99009044
50 x 100 cm. Réf. 99009040



Noir

33 x 33 cm. Réf. 99009053
33 x 50 cm. Réf. 99009049
50 x 50 cm. Réf. 99009045
50 x 100 cm. Réf. 99009041




LES + PRODUIT

Disponible en version extérieure

Existe en (cm) :



33 x 33



33 x 50



50 x 50




50 x 100

DISPONIBLE
SOUS
10 JOURS
MAXI*

SINGAPOUR
Grès cérame coloré dans la masse.
ép. 10,5 mm. Carrelage Sol Intérieur.
Plinthes assorties.



**MON REPÈRE
GAMME DE PRIX :**
€€€




Cendre

33 x 33 cm. Réf. 99009070
33 x 50 cm. Réf. 99009066
50 x 50 cm. Réf. 99009062
50 x 100 cm. Réf. 99009058



Anthracite

33 x 33 cm. Réf. 99009071
33 x 50 cm. Réf. 99009067
50 x 50 cm. Réf. 99009063
50 x 100 cm. Réf. 99009059



Ivoire

33 x 33 cm. Réf. 99009072
33 x 50 cm. Réf. 99009068
50 x 50 cm. Réf. 99009064
50 x 100 cm. Réf. 99009060



Gris


33 x 33 cm. Réf. 99009073
33 x 50 cm. Réf. 99009069
50 x 50 cm. Réf. 99009065
50 x 100 cm. Réf. 99009061




LES + PRODUIT

Disponible en version extérieure


Existe en (cm) :



33 x 33



33 x 50



50 x 50



50 x 100

*produit disponible sous 10 jours maxi, voir condition en page 3.
décoratives élaborées. I €€€ : Produit de haute technicité, à la décoration raffinée et soignée, s'accompagnant d'un choix important de décors, de coloris, de formats et de finition.

CARRELAGE MURAL

■ PANAMA	Page 49	■ MAPUTO	Page 70
■ ARLES	Page 50	■ LA PAZ	Page 71
■ ALBI	Page 51	■ DIJON	Page 72
■ NANCY	Page 52	■ MEYZIEU / LYON	Page 73
■ LIMA	Page 53	■ JAKARTA	Page 74
■ METZ	Page 54	■ NÎMES	Page 75
■ BASTIA	Page 55	■ BISSAU	Page 76
■ REIMS	Page 56	■ MEYZIEU / CALUIRE	Page 77
■ MAPUTO	Page 57	■ HELSINKI	Page 78
■ QUITO	Page 58	■ OSLO	Page 79
■ CANBERRA	Page 59	■ EREVAN	Page 80
■ VERDUN	Page 60	■ NICOSIE	Page 81
■ SOLARE	Page 61	■ ANKARA	Page 82
■ WHITE	Page 62	■ MADRID	Page 83
■ ZAGREB	Page 63	■ PEKIN	Page 84
■ BLOIS	Page 64	■ METRO	Page 85
■ TOURS	Page 65	■ UNICOLOR	Page 86
■ COLMAR	Page 66	■ COLOR	Page 87
■ CASHMIRE	Page 67	■ MOSAÏQUES DE VERRE	Page 88
■ NICOSIE	Page 68	■ MOSAÏQUES DE VERRE	Page 89
■ TALLINN	Page 69		

PANAMA

Carrelage mural. Ép. 8 mm.




MON REPÈRE
GAMME DE PRIX :




25 x 40 cm. Réf. 99012129*



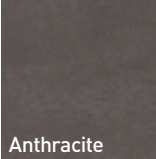
25 x 40 cm. Réf. 99012130*



25 x 40 cm. Réf. 99012131*



25 x 40 cm. Réf. 99012132*



25 x 40 cm. Réf. 99012133*



LES + PRODUIT

Disponible en version sol intérieur

Existe en (cm) :



DISPONIBLE
SOUS
10 JOURS
MAXI*

€ : Produit de 1er choix, de bonne qualité technique à l'esthétique simple, adapté à un budget limité. I €€ : Produit de 1er choix, de bonne qualité technique, aux caractéristiques décoratives élaborées. I €€€ : Produit de haute technicité, à la décoration raffinée et soignée, s'accompagnant d'un choix important de décors, de coloris, de formats et de finition.

LES + PRODUIT

Disponible en version sol
intérieur page 34

ARLES

Carrelage mural. Ép. 8 mm.




Niveau de variations
de tons moyen

MON REPÈRE
GAMME DE PRIX :



Blanc*

20 x 50 cm. Réf. 99004199



Beige*

20 x 50 cm. Réf. 99004200



Gris*

20 x 50 cm. Réf. 99004201

Décors assortis :



Patchwork beige Réf. 99004203

Existe en (cm) :




20 x 50

DISPONIBLE
SOUS
10 JOURS
MAXI*


ALBI
Carrelage mural. Ép. 9,5 mm.



MON REPÈRE
GAMME DE PRIX :
€ € €



Blanc*
25 x 75 cm. Réf. 99332000



Ivoire*
25 x 75 cm. Réf. 99332001

Décors assortis :



Blanc 25 x 75 cm. Réf. 99332002



Ivoire 25 x 75 cm. Réf. 99332003



LES + PRODUIT

Disponible en version sol
intérieur page 37

Existant 1cm

25 x 75

DISPONIBLE
SOUS
10 JOURS
MAXI*

LES + PRODUIT

Disponible en version sol intérieur

NANCY

Carrelage mural. Ép. 8 mm.




Niveau de variations de tons faible

MON REPÈRE
GAMME DE PRIX :



Blanc*
30 x 60 cm. Réf. 99330361



Naturel*
30 x 60 cm. Réf. 99330362



Beige*
30 x 60 cm. Réf. 99330363



Taupe*
30 x 60 cm. Réf. 99330364

Décors assortis :



Geom beige 30 x 60 cm. Réf. 99330367



Décor ligne naturel 30 x 60 cm. Réf. 99330370



Nuage blanc 30 x 60 cm. Réf. 99330373

Existe en (cm) :



DISPONIBLE
SOUS
10 JOURS
MAXI*

LIMA
Carrelage mural. Ép. 8 mm.




**MON REPÈRE
GAMME DE PRIX :**
€ € €

 Neige 20 x 60 cm. Réf. 99012075	 Blanc 20 x 60 cm. Réf. 99012076
 Beige 20 x 60 cm. Réf. 99012077	 Tabac 20 x 60 cm. Réf. 99012078
 Gris 20 x 60 cm. Réf. 99012079	 Taupe 20 x 60 cm. Réf. 99012080
 Noir 20 x 60 cm. Réf. 99012081	

Décors assortis :



Feuille 20 x 60 cm Noir. Réf. 99012082



Mosaïc 20 x 33 cm Neige. Réf. 99012085

Listels :



Univers 3,5 x 32 cm Métal. Réf. 99012089



LES + PRODUIT
Disponible en version sol
intérieur

Existe en (cm) :
20 x 60

LES + PRODUIT

Disponible en version sol
intérieur page 35


METZ

Carrelage mural. Ép. 8 mm.




Niveau de variations
de tons forts

MON REPÈRE
GAMME DE PRIX :




Blanc
30 x 90 cm. Réf. 99330318
25 x 40 cm. Réf. 99330323*




Gris
30 x 90 cm. Réf. 99330319
25 x 40 cm. Réf. 99330324*



Anthracite
30 x 90 cm. Réf. 99330320
25 x 40 cm. Réf. 99330325*



Brun
30 x 90 cm. Réf. 99330321
25 x 40 cm. Réf. 99330326*



Beige
30 x 90 cm. Réf. 99330322
25 x 40 cm. Réf. 99330327*

Décors assortis :



Geom gris Réf. 99330332



Bambou blanc Réf. 99330343



Bambou anthracite Réf. 99330350

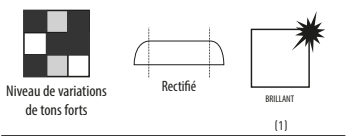
Existe en (cm) :



DISPONIBLE
SOUS
10 JOURS
MAXI*

BASTIA

Carrelage mural. Ép. 10 mm.



MON REPÈRE
GAMME DE PRIX :
€ € €



Décor assortis :



Vague ivoire Réf. 99330244



Mosaïque beige Réf. 99330249



LES + PRODUIT
Disponible en version sol
intérieur

LES + PRODUIT

Disponible en version sol intérieur



REIMS

Carrelage mural. Ép. 8 mm.



Niveau de variations de tons moyen

MON REPÈRE
GAMME DE PRIX :



Naturel*
30 x 90 cm. Réf. 99330383



Blanc*
30 x 90 cm. Réf. 99330384



Gris*
30 x 90 cm. Réf. 99330385

Décors assortis :



Carreaux ciment blanc 30 x 90 cm. Réf. 99330387



Décor losange blanc 30 x 90 cm. Réf. 99330389



Muet naturel 30 x 90 cm. Réf. 99330390



Point gris 30 x 90 cm. Réf. 99330395

Existe en (cm) :



30 x 90

DISPONIBLE
SOUS
10 JOURS
MAXI*

MAPUTO

Carrelage mural. Ép. 8 mm.



MON REPÈRE
GAMME DE PRIX :


€ € €




Beige
30 x 60 cm. Réf. 99012184



Marron
30 x 60 cm. Réf. 99012185



Blanc
30 x 60 cm. Réf. 99012186




Gris
30 x 60 cm. Réf. 99012187



Anthracite
30 x 60 cm. Réf. 99012188

Décors assortis :



Gris 30 x 60 cm. Réf. 99012190



Anthracite 30 x 60 cm. Réf. 99012199



Mosaïc / Marron 30 x 60 cm. Réf. 99012213

Listels :



Gris 9,4 x 60 cm. Réf. 99012192



Anthracite 7 x 60 cm. Réf. 99012203




Acier 1,5 x 60 cm. Réf. 99012084

Mosaïcs :



69 MU-BR
30 x 30 cm. Réf. 99012207




69 MU-FE
30 x 30 cm. Réf. 99012206



Existe en (cm) :





Existe en (cm) :

30 x 90


QUITO

Carrelage mural. Ép. 10 mm.

MON REPÈRE
GAMME DE PRIX :



Blanc lisse
30 x 90 cm. Réf. 99012126



Blanc
30 x 90 cm. Réf. 99012127




Noir
30 x 90 cm. Réf. 99012128

CANBERRA
Carrelage mural. Ép. 10 mm.

MON REPÈRE
GAMME DE PRIX :
€ € €



Blanc
30 x 90 cm. Réf. 99012155




Noir
30 x 90 cm. Réf. 99012156

Décors assortis :



Blanc 30 x 90 cm. Réf. 99012157



Noir 30 x 90 cm. Réf. 99012158

Listels :



Noir 3 x 90 cm. Réf. 99012160



Blanc 3 x 90 cm. Réf. 99012159




Noir 2 x 90 cm. Réf. 99012161



Or 1,5 x 90 cm. Réf. 99012162



Existe en (cm) :



30 x 90




VERDUN

Carrelage mural. Ép. 8 mm.




Niveau de variations
de tons faible

MON REPÈRE
GAMME DE PRIX :




20 x 60 cm. Réf. 99330282*




20 x 60 cm. Réf. 99330283*

Décors assortis :



Tissé blanc 20 x 60 cm. Réf. 99330284



Tissé noir 20 x 60 cm. Réf. 99330285



Motif noir/blanc 20 x 60 cm. Réf. 99330287

Existe en (cm) :


20 x 60

SOLARE


Carrelage mural. Ép. 8 mm.




MON REPÈRE
GAMME DE PRIX :
€ € €




Blanc mat
30 x 60 cm. Réf. 99012235*




Noir mat
30 x 60 cm. Réf. 99012236*




Blanc brillant
30 x 60 cm. Réf. 99012237^{(1)*}



Noir brillant
30 x 60 cm. Réf. 99012418^{(1)*}



Geom Blanco
30 x 60 cm. Réf. 99012409^{(1)*}



Geom negro
30 x 60 cm. Réf. 99012410*


Décors assortis :



Géométrique 30 x 60 cm. Réf. 99012413



Fleur Blanc 30 x 60 cm. Réf. 99012411



Blanc Brillant 30 x 60 cm. Réf. 99012414



Gris Brillant 30 x 60 cm. Réf. 99012415



Prune Brillant 30 x 60 cm. Réf. 99012416



Feuilles 30 x 60 cm. Réf. 99012419



Existe en (cm) :



DISPONIBLE
SOUS
10 JOURS
MAXI*

décoratives élaborées. I €€€ : Produit de haute technicité, à la décoration raffinée et soignée, s'accompagnant d'un choix important de décors, de coloris, de formats et de finition.

**WHITE**

Carrelage mural. Ép. 10 mm.

**MON REPÈRE
GAMME DE PRIX :**

En 30x90 cm



En 25x40 cm

**Blanc brillant**30 x 90 cm. Réf. 99004028*
25 x 40 cm. Réf. 99004132**Blanc mat**30 x 90 cm. Réf. 99004029*
25 x 40 cm. Réf. 99004133

Existe en (cm) :

25 x 40

30 x 90

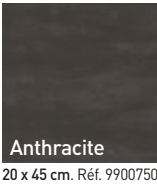
**DISPONIBLE
SOUS
10 JOURS
MAXI***

ZAGREB

Carrelage mural. Ép. 8,5 mm.




MON REPÈRE
GAMME DE PRIX :




Anthracite
20 x 45 cm. Réf. 99007500



Gris
20 x 45 cm. Réf. 99007501




Beige
20 x 45 cm. Réf. 99007502




Noir
20 x 45 cm. Réf. 99007503

Décors :



Mosaïc Beige 20 x 45 cm. Réf. 99007506



Mosaïc Gris 20 x 45 cm. Réf. 99007505

Listels :



Mosaïc Gris 4,5 x 45 cm. Réf. 99007507



Mosaïc Beige 4,5 x 45 cm. Réf. 99007508



LES + PRODUIT


Disponible en version sol
intérieur page 25

Existe en (cm) :

20 x 45


**BLOIS**

Carrelage mural. Ép. 8 mm.

Niveau de variations
de tons faible**MON REPÈRE
GAMME DE PRIX :**


Crème*

25 x 70 cm Réf. 99332519



Brun*

25 x 70 cm Réf. 99332520



Gris*

25 x 70 cm Réf. 99332521


Décors assortis :



Décor Ligne Gris Réf. 99332522



Décor Brun Rayé Réf. 99332523



Décor Ligne Crème Réf. 99332524

DISPONIBLE
SOUS
10 JOURS
MAXI*

Existe en (cm) :


25 x 70

TOURS

Carrelage sol et mural. Ép. 8 mm.



MON REPÈRE
GAMME DE PRIX :



20 x 60 cm. Réf. 99332500 20 x 60 cm. Réf. 99332502



20 x 60 cm. Réf. 99332501 20 x 60 cm. Réf. 99332503

Décors assortis :



Décor Mosaïc Gris Réf. 99332504



Décor Mosaïc Brun Réf. 99332505



Existe en (cm) :
20 x 60

DISPONIBLE
SOUS
10 JOURS
MAXI*



DISPONIBLE
SOUS
10 JOURS
MAXI*

Existe en (cm) :



30 x 90

COLMAR

Carrelage mural. Ép. 8 mm.



Niveau de variations
de tons moyen

MON REPÈRE
GAMME DE PRIX :



Blanc*

30 x 90 cm. Réf. 99330288




Beige

30 x 90 cm. Réf. 99330289



Gris*


30 x 90 cm. Réf. 99330290



Anthracite*

30 x 90 cm. Réf. 99330291

Décors assortis :



Décors blanc Réf. 99330292




Mosaïc blanc Réf. 99330296

CASHMIRE

Carrelage mural. Ép. 8 mm.



MON REPÈRE
GAMME DE PRIX :



Ivoire*
25 x 40 cm. Réf. 99004042



Taupe*
25 x 40 cm. Réf. 99004043



Blanc*
25 x 40 cm. Réf. 99004044



Gris*
25 x 40 cm. Réf. 99004045



Anthracite*
25 x 40 cm. Réf. 99004046

Listels :



Taupe 1 4,5 x 40 cm. Réf. 99004047



Anthracite 1 4,5 x 40 cm. Réf. 99004048



Taupe 3 4,5 x 40 cm. Réf. 99004049



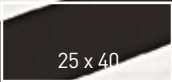
Anthracite 3 4,5 x 40 cm. Réf. 99004050



LES + PRODUIT

Disponible en version sol
intérieur page 29

Existe en (cm) :



DISPONIBLE
SOUS
10 JOURS
MAXI*

LES + PRODUIT

Disponible en version sol extérieur
page 10 et sol intérieur page 24



DISPONIBLE
SOUS
10 JOURS
MAXI*

Existe en (cm) :

20 x 45

NICOSIE

Carrelage mural. Ép. 8,5 mm.



Niveau de variations
de tons moyen

MON REPÈRE
GAMME DE PRIX :



Anthracite*

20 x 45 cm. Réf. 99007699

Gris Foncé

20 x 45 cm. Réf. 99007700

Gris Clair

20 x 45 cm. Réf. 99007701

Blanc*

20 x 45 cm. Réf. 99007702

Beige

20 x 45 cm. Réf. 99007703

Vison

20 x 45 cm. Réf. 99007704

Décor assortis :



A+B beige 20 x 45 cm. Réf. 99007706

Listels :



Beige 4,5 x 45 cm. Réf. 99007708



Rayé Orange 4,5 x 45 cm. Réf. 99007710

TALLINN
Carrelage mural. Ép. 8 mm.

MON REPÈRE
GAMME DE PRIX :
€ € €

Blanc*

25 x 40 cm. Réf. 99004086

Gris*

25 x 40 cm. Réf. 99004087

Noir*

25 x 40 cm. Réf. 99004088

Ivoire*

25 x 40 cm. Réf. 99004089

Vison*

25 x 40 cm. Réf. 99004090

Wengé*

25 x 40 cm. Réf. 99004091

Listels :

Wengé

5 x 40 cm. Réf. 99004092

Ivoire

5 x 40 cm. Réf. 99004093

Gris

5 x 40 cm. Réf. 99004094

Vison

4 x 25 cm. Réf. 99004095

Anthracite

4 x 25 cm. Réf. 99004096

Wengé

4 x 25 cm. Réf. 99004097



Existe en (cm) :
25 x 40

DISPONIBLE
SOUS
10 JOURS
MAXI*

décoratives élaborées. I €€€ : Produit de haute technicité, à la décoration raffinée et soignée, s'accompagnant d'un choix important de décors, de coloris, de formats et de finition.



DISPONIBLE
SOUS
10 JOURS
MAXI*

Existe en (cm) :

25 x 40

MAPUTO

Carrelage mural. Ép. 8 mm.



Niveau de variations
de tons faible

MON REPÈRE
GAMME DE PRIX :


€ € €




25 x 40 cm. Réf. 99012170



25 x 40 cm. Réf. 99012171



25 x 40 cm. Réf. 99012172



25 x 40 cm. Réf. 99012173



25 x 40 cm. Réf. 99012174

Décors :



Feuille Marron 25 x 40 cm. Réf. 99012175



Marron 25 x 40 cm. Réf. 99012177



Mosaïc Beige 25 x 40 cm. Réf. 99012182

LA PAZ

Carrelage mural. Ép. 9 mm.



MON REPÈRE

GAMME DE PRIX :

€ € €

Ivoire*

20 x 50 cm. Réf. 99004118

Beige*

20 x 50 cm. Réf. 99004119

Rouge*

20 x 50 cm. Réf. 99004120

Café*

20 x 50 cm. Réf. 99004121

Anthracite*

20 x 50 cm. Réf. 99004122

Listel :

Anthracite

3 x 50 cm. Réf. 99004123

Rouge

3 x 50 cm. Réf. 99004124

Café

3 x 50 cm. Réf. 99004125

Existe en (cm) :

20 x 50

5 x 50

DISPONIBLE

SOUS

10 JOURS

MAXI*



DISPONIBLE
SOUS
10 JOURS
MAXI*

Existe en (cm) :

20 x 60

DIJON

Carrelage mural. Ép. 8 mm.




Niveau de variations
de tons faible



BRILLANT

MON REPÈRE
GAMME DE PRIX :




Bleu*

20 x 60 cm. Réf. 99332507




Blanc*

20 x 60 cm. Réf. 99332508




Bordeaux*

20 x 60 cm. Réf. 99332509



Noir*

20 x 60 cm. Réf. 99332510




Gris*

20 x 60 cm. Réf. 99332512

Décors assortis :



Mosaïc bleu Réf. 99332514



Mosaïc noir Réf. 99332515



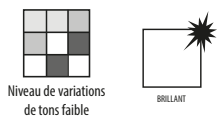
Mosaïc bordeaux Réf. 99332516



Mosaïc motif Réf. 99332517

MEYZIEU / DÉCOR LYON

Carrelage mural. Ép. 8 mm.



MON REPÈRE
GAMME DE PRIX :



 Meyzieu blanc* 20 x 60 cm. Réf. 99004157	 Meyzieu ivoire* 20 x 60 cm. Réf. 99004158
 Blanc* 20 x 60 cm. Réf. 99004205	 Ivoire* 20 x 60 cm. Réf. 99004153
 Noir* 20 x 60 cm. Réf. 99004154	 Café* 20 x 60 cm. Réf. 99004155



Existe en (cm) :



DISPONIBLE
SOUS
10 JOURS
MAXI*

décoratives élaborées. I €€€ : Produit de haute technicité, à la décoration raffinée et soignée, s'accompagnant d'un choix important de décors, de coloris, de formats et de finition.



DISPONIBLE
SOUS
10 JOURS
MAXI*

Existe en (cm) :
25 x 40

JAKARTA

Carrelage mural. Ép. 8 mm.



Niveau de variations
de tons faible



BRILLANT

MON REPÈRE
GAMME DE PRIX :



Blanc*

25 x 40 cm. Réf. 99004073



Pistache*

25 x 40 cm. Réf. 99004074



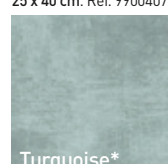
Orange*

25 x 40 cm. Réf. 99004075




Rouge*

25 x 40 cm. Réf. 99004076




Turquoise*

25 x 40 cm. Réf. 99004077



Marron*


25 x 40 cm. Réf. 99004078



Noir*


25 x 40 cm. Réf. 99004079

Mosaïcs :



Marroko

2,3 x 2,3 cm. Réf. 99004085




Cansas

2,3 x 2,3 cm. Réf. 99004082



Miami

2,3 x 2,3 cm. Réf. 99004083



Phoenix

2,3 x 2,3 cm. Réf. 99004080



London

2,3 x 2,3 cm. Réf. 99004084

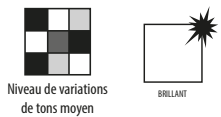


Dublin


2,3 x 2,3 cm. Réf. 99004081

NÎMES


Carrelage mural. Ép. 8 mm.



MON REPÈRE
GAMME DE PRIX :




Crème* 33 x 55 cm. Réf. 99332525



Gris* 33 x 55 cm. Réf. 99332526



Perle* 33 x 55 cm. Réf. 99332527




Taupe* 33 x 55 cm. Réf. 99332528

Décors assortis :



Crème vague 33 x 55 cm. Réf. 99332529



Gris vague 33 x 55 cm. Réf. 99332530



Existe en (cm) :

33 x 55

DISPONIBLE
SOUS
10 JOURS
MAXI*



DISPONIBLE
SOUS
10 JOURS
MAXI*

Existe en (cm) :

20 x 60

BISSAU

Carrelage mural. Ép. 9 mm.




Niveau de variations
de tons faible

MON REPÈRE
GAMME DE PRIX :

€ € €



20 x 60 cm. Réf. 99004126



20 x 60 cm. Réf. 99004127

Listels :



Bleu 3 x 50 cm. Réf. 99004128

MEYZIEU / DÉCOR
CALUIRE

Carrelage mural. Ép. 8 mm.




MON REPÈRE
GAMME DE PRIX :
Meyzieu.


€ € €

Caluire.

€ € €




Blanc Brillant*
20 x 60 cm. Réf. 99004157



Beige brillant*
20 x 60 cm. Réf. 99004158



Blanc*
20 x 60 cm. Réf. 99004182



Noir*
20 x 60 cm. Réf. 99004183




Ivoire*
20 x 60 cm. Réf. 99004184



Rouge*
20 x 60 cm. Réf. 99004185



Existe en (cm) :



DISPONIBLE
SOUS
10 JOURS
MAXI*



Existe en (cm) :

20 x 60

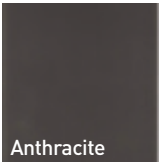
HELSINKI

Carrelage mural. Ép. 8 mm.


**MON REPÈRE
GAMME DE PRIX :**



Blanc
20 x 60 cm. Réf. 99012390




Anthracite
20 x 60 cm. Réf. 99012391




Bordeaux
20 x 60 cm. Réf. 99012392




Bleu
20 x 60 cm. Réf. 99012393



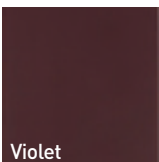
Beige
20 x 60 cm. Réf. 99012394



Vert
20 x 60 cm. Réf. 99012395



Rose
20 x 60 cm. Réf. 99012396



Violet
20 x 60 cm. Réf. 99012397

Décors assortis :




Ligne bordeaux 20 x 60 cm. Réf. 99012428



Feuille anthracite 20 x 60 cm. Réf. 99012437



Mosaïc violet 20 x 60 cm. Réf. 99012451



Métro bleu 20 x 60 cm. Réf. 99012422

Listels :



Rayé blanc 9 x 60 cm. Réf. 99012457

OSLO
Carrelage mural. Ép. 8 mm.



**MON REPÈRE
GAMME DE PRIX :**




Anthracite
30 x 60 cm. Réf. 99330213




Beige
30 x 60 cm. Réf. 99012138




Blanc
30 x 60 cm. Réf. 99330396



Gris
30 x 60 cm. Réf. 99330397



Marron
30 x 60 cm. Réf. 99012142



Rouge
30 x 60 cm. Réf. 99012143

Décors assortis :



Géométrique Beige 30 x 60 cm. Réf. 99012145



Feuille Rouge 30 x 60 cm. Réf. 99012148



Fleur Blanc 30 x 60 cm. Réf. 99012149



Fleur Beige 30 x 60 cm. Réf. 99012154



Existe en (cm) :

30 x 60



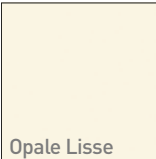
EREVAN

Carrelage mural. Ép 9,2 mm.

MON REPÈRE
GAMME DE PRIX :



Blanc Lisse
25 x 60 cm. Réf. 99007813




Opale Lisse
25 x 60 cm. Réf. 99007814




Blanc*
25 x 60 cm. Réf. 99007815




Opale*
25 x 60 cm. Réf. 99007816



Taupe*
25 x 60 cm. Réf. 99007817



Marron*
25 x 60 cm. Réf. 99007818



Gris
25 x 60 cm. Réf. 99007819




Orange
25 x 60 cm. Réf. 99007820



Bleu
25 x 60 cm. Réf. 99007821

Décors assortis :



Blanc 25 x 60 cm. Réf. 99007827



Ligne Blanc 25 x 60 cm. Réf. 99007829

Listels :



Marron 4 x 60 cm. Réf. 99007823



Marron 5 x 60 cm. Réf. 99007833

NICOSIE
Carrelage mural. Ép 8,5 mm.

MON REPÈRE
GAMME DE PRIX :
€ € €



LES + PRODUIT
Disponible en version sol extérieur
page 10 et sol intérieur page 24

Existe en (cm) :

25 x 60

décoratives élaborées. I €€€ : Produit de haute technicité, à la décoration raffinée et soignée, s'accompagnant d'un choix important de décors, de coloris, de formats et de finition.



Existe en (cm) :

30 x 60


ANKARA

Carrelage mural. Ép. 8 mm.




Niveau de variations
de tons faible

MON REPÈRE
GAMME DE PRIX :




Blanc

30 x 60 cm. Réf. 99012219




Beige

30 x 60 cm. Réf. 99012220



Marron

30 x 60 cm. Réf. 99012221



Anthracite

30 x 60 cm. Réf. 99012222

Décors assortis :



Volute Or 30 x 60 cm. Réf. 99012223



Classic Or 30 x 60 cm. Réf. 99012225



Tetris Blanc 30 x 60 cm. Réf. 99012227

Listels :



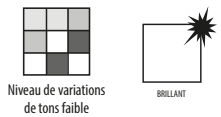
Or 5 x 60 cm. Réf. 99012229




Argent 5 x 60 cm. Réf. 99012230

MADRID


Carrelage mural. Ép. 8 mm.




MON REPÈRE
GAMME DE PRIX :




30 x 60 cm. Réf. 99012032



30 x 60 cm. Réf. 99012033




30 x 60 cm. Réf. 99012034



30 x 60 cm. Réf. 99012035

Décors assortis :



Feuille Gris 30 x 60 cm. Réf. 99012040



Feuille Marfil 30 x 60 cm. Réf. 99012037



Rect. Blanc 30 x 60 cm. Réf. 99012046




Existe en (cm) :





PEKIN


Carrelage mural. Ép. 8 mm.



MON REPÈRE
GAMME DE PRIX :



Blanc
25 x 75 cm. Réf. 99012335




Gris
25 x 75 cm. Réf. 99012336




Anthracite
25 x 75 cm. Réf. 99012337



Beige
25 x 75 cm. Réf. 99012338



Marron
25 x 75 cm. Réf. 99012339



Rouge
25 x 75 cm. Réf. 99012340

Décors assortis :



Fleur Rouge 25 x 75 cm. Réf. 99012344



Feuille Blanc 25 x 75 cm. Réf. 99012346

Listels :



Anthracite 6 x 75 cm. Réf. 99012351




Marron 6 x 75 cm. Réf. 99012352

€ : Produit de 1er choix, de bonne qualité technique à l'esthétique simple, adapté à un budget limité. | €€ : Produit de 1er choix, de bonne qualité technique, aux caractéristiques


METRO
Carrelage mural. Ép. 8 mm.




MON REPÈRE
GAMME DE PRIX :
€ € €



Blanc Brillant
7,5 x 15 cm. Réf. 99004140*



Noir
7,5 x 15 cm. Réf. 99004141*



Rouge
7,5 x 15 cm. Réf. 99004142*



Existe en (cm) :





DISPONIBLE
SOUS
10 JOURS
MAXI*

Existe en (cm) :
20 x 20

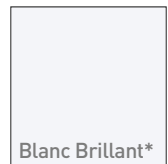
UNICOLORE

Faïence pâte blanche émaillée.



BRILLANT

MON REPÈRE
GAMME DE PRIX :



Blanc Brillant*
15 x 15 cm. Réf. 99150000
20 x 20 cm. Réf. 99150001



Blanc Mat*
20 x 20 cm. Réf. 99150002



Gris foncé*
20 x 20 cm. Réf. 99150007



Anis*
20 x 20 cm. Réf. 99150009



Jaune*
20 x 20 cm. Réf. 99150012



Bleu*
20 x 20 cm. Réf. 99150016



Beige*
20 x 20 cm. Réf. 99150004



Blanc Bosselé*
20 x 20 cm. Réf. 99150003



Gris*
20 x 20 cm. Réf. 99150006




Orange*
20 x 20 cm. Réf. 99150011




Lavande*
20 x 20 cm. Réf. 99150008



Bleu Cobalt*
20 x 20 cm. Réf. 99150014




Vert*
20 x 20 cm. Réf. 99150010




Rouge*
20 x 20 cm. Réf. 99150017



Gris Clair*
20 x 20 cm. Réf. 99150005



Pourpre*
20 x 20 cm. Réf. 99150015



Anthracite*
20 x 20 cm. Réf. 99150013

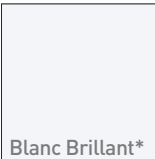
UNICOLORE

Faïence pâte blanche émaillée.



BRILLANT


MON REPÈRE
GAMME DE PRIX :



Blanc Brillant*
15 x 30 cm. Réf. 99150018




Beige*
15 x 30 cm. Réf. 99150020



Gris Clair*
15 x 30 cm. Réf. 99150019




Pourpre*
15 x 30 cm. Réf. 99150022



Noir*
15 x 30 cm. Réf. 99150021



Anthracite*
15 x 30 cm. Réf. 99150024



Chocolat*
15 x 30 cm. Réf. 99150023


COLOR

Carrelage mural. Ép. 8 mm.

MON REPÈRE
GAMME DE PRIX :




Blanc*
20 x 40 cm. Réf. 99004022




Blanc Mat*
20 x 40 cm. Réf. 99004026



Gris
20 x 40 cm. Réf. 99004023



Ivoire
20 x 40 cm. Réf. 99004024



Noir
20 x 40 cm. Réf. 99004025



Existe en (cm) :

15 x 30

Existe en :

20 x 40

DISPONIBLE
SOUS
10 JOURS
MAXI*




MON REPÈRE GAMME DE PRIX :

€ € €

STONES

Mosaïque de verre en relief. 25 x 25 mm.



WOODS

Mosaïque de verre en relief. 25 x 25 mm.



HONEY BASIC

Mosaïque de verre. Hexagone 35 mm




HONEY TERRE

Mosaïque de verre. Hexagone 35 mm



HONEY WOODS

Mosaïque de verre. Hexagone 35 mm



ESSENTIALS

Mosaïque de verre.
25 x 25 mm.

MON REPÈRE GAMME DE PRIX :

€ € €



Existe en (cm) :

25 x 25



TISSUS 48
Carreaux de verre
48 x 48 mm, ép. 8 mm.
Plaque de 30 x 30 cm.

MON REPÈRE
GAMME DE PRIX :
€ € €

Existe en (cm) :

48 x 48




BRIQUETTE CHROME
Carreaux de verre
23 x 48 mm, ép. 8 mm.
Plaque de 30 x 30 cm.

MON REPÈRE
GAMME DE PRIX :
€ € €

Existe en (cm) :

23 x 48



BARRETTE
Carreaux de verre et alu
multiformat, ép. 8 mm.
Plaque de 30 x 30 cm.

MON REPÈRE
GAMME DE PRIX :
€ € €




AGADIR
Travertin décoré par procédé
d'impression en surface.
Carreaux de 48 x 48 mm
ou 10 x 10 cm, ép. 10 mm.
Plaque de 30 x 30 cm.
Pour une pose au mur et au
sol de salle de bains.

MON REPÈRE
GAMME DE PRIX :
€ € €



LISTEL TISSU
En verre, ép. 8 mm.
Plaque de 4,8 x 60 cm.

MON REPÈRE
GAMME DE PRIX :
€ € €



LISTEL TRAPÈZE
En alu, ép. 8 mm.
Plaque de 4,8 x 60 cm.

MON REPÈRE
GAMME DE PRIX :
€ € €

PRODUITS DE MISE EN ŒUVRE

■ NATTE D'ÉTANCHÉITÉ	Page 91	■ PRÉPARATION SUPPORT	Page 98
■ PROFILÉS DE CARRELAGE	Page 92	■ ÉTANCHÉITÉ - IMPERMÉABILISATION	Page 100
■ CANIVEAUX - PLINTHES ALUMINIUM	Page 93	■ ISOLATION PHONIQUE	Page 101
■ ACCESSIBILITÉ - PERSONNES À MOBILITÉ RÉDUITE	Page 94	■ COLLES CARRELAGE	Page 102
■ PANNEAUX À CARRELER	Page 95	■ COLLES	Page 104
■ RECEVEUR À CARRELER	Page 96	■ COLLES / ADHÉSIFS	Page 108
■ PRIMAIRE - RAGRÉAGE DE SOL	Page 97	■ NUANCIER JOINTS	Page 109
		■ JOINTS	Page 110

DURABASE - LA DÉSOLIDARISATION, LE DRAINAGE, L'ÉTANCHÉITÉ

DURABASE WP

Natte d'étanchéité pour murs et sols intérieurs et extérieurs. Idéal pour toutes les zones humides. Étanche, extensible, résistant à l'usure, fonction de barrière. Accessoires : pièce d'angle extérieur / intérieur, garniture de tuyau.



DISPONIBLE
SOUS
10 JOURS
MAXI*

Avis
technique
CSTB
13/10-1100



DISPONIBLE
SOUS
10 JOURS
MAXI*

DURABASE DD

Pour le drainage sous chape des terrasses.



DISPONIBLE
SOUS
10 JOURS
MAXI*

DURABASE CI++

Désolidarise les revêtements carrelés des supports critiques, tant à l'intérieur qu'à l'extérieur.



DISPONIBLE
SOUS
10 JOURS
MAXI*

DURABASE WP++

Film en rouleau pour l'étanchéité et la désolidarisation et comme pare-vapeur à l'extérieur.




DISPONIBLE
SOUS
10 JOURS
MAXI*

DURABASE DD 80++

Natte de drainage pour revêtements extérieurs particulièrement perméables. Pour lit de gravillons / graviers, chape et pose directe.

PROFILÉ D'ANGLE POUR BALCONS AVEC GOUTTE D'EAU



DURABAL BK

Profilé de finition élégant et flexible en aluminium, avec goutte d'eau intégrée. Celui-ci est utilisé sur les balcons et terrasses carrelés sur lesquels le revêtement est posé dans un lit de mortier fin. Les différentes hauteurs disponibles conviennent pour de nombreuses épaisseurs de revêtement. Le recouvrement de 18 ou 60 mm de haut permet de faire disparaître avec élégance toutes les couches de la structure entre le support et le revêtement.



DISPONIBLE
SOUS
10 JOURS
MAXI*



DISPONIBLE
SOUS
10 JOURS
MAXI*

Angle interne.



DISPONIBLE
SOUS
10 JOURS
MAXI*

Angle extérieur
horizontal.

*produit disponible sous 10 jours maxi, voir condition en page 3.

PROFILÉS DE DÉCORATION, DE SÉPARATION ET DE FINITION




PROFILÉS DE DÉCORATION ET DE SÉPARATION POUR UNE FINITION «DÉCO» DE VOS MURS ET DE VOS SOLS



DISPONIBLE
SOUS
10 JOURS
MAXI*

Profilé de finition
quart-de-rond.



DISPONIBLE
SOUS
10 JOURS
MAXI*

Profilé de finition
carrée.



DISPONIBLE
SOUS
10 JOURS
MAXI*


Listels décoratifs.




PROFILÉS POUR PARQUET, STRATIFIÉ, MOQUETTE ET PROFILÉS DESIGN



Profilé de séparation
sans fixation visible.



Profilé de séparation
en métal.



CHANT DROIT MÉTAL



DUROSOL

Bordure de protection décorative et sûre pour tous les carrelages ou revêtements en pierre naturelle de 6 à 12,5 mm.

DISPONIBLE
SOUS
10 JOURS
MAXI*



PROFILÉS QUART-DE-ROND FERMÉ



DURONDEL

En PVC, alu anodisé et inox, conçus pour une pose facile et une finition parfaite de tous angles saillants extérieurs et installations encastrées. Ce profilé de décoration est parfait pour les chants arrondis. Il existe en 4 tailles et couleurs de base.

DISPONIBLE
SOUS
10 JOURS
MAXI*




*produit disponible sous 10 jours maxi, voir condition en page 3.

SYSTÈME DE CANIVEAUX D'ÉVACUATION DESIGN POUR L'ÉVACUATION RAPIDE



U-DRAIN

Système de caniveaux d'évacuation de qualité en PVC, dotés de grilles élégantes en aluminium anodisé, pour l'intérieur et l'extérieur. Celle-ci convient tant pour les garages et ateliers, que pour les salles de bains et espaces de bien-être.




TAPIS D'ENTRÉE PRÊT À L'EMPLOI AVEC BROSSES ET CADRE



DURAWAY EASY

Le tapis d'entrée répondant aux exigences les plus élevées, facile à placer devant les portes d'entrée, escaliers, etc... Les brosses spéciales en nylon des lamelles en plastique dur éliminent sans effort les saletés grossières des semelles présentant des rainures profondes, réduisant ainsi le nettoyage nécessaire à l'intérieur. Avec équerre de délimitation anodisée argent et cadre de butée.



PLINTHE MONOBLOC EN ALUMINIUM



CONSTRUCT MÉTAL «ALUMINIUM»

Plinthe élégante en aluminium anodisé pour tous les revêtements de sol. Cinq finitions décoratives garantissent une finition parfaite. Des embouts et connecteurs coordonnés aisés complètent le système.



DISPONIBLE
SOUS
10 JOURS
MAXI*

*produit disponible sous 10 jours maxi, voir condition en page 3.

SYSTÈME D'ÉVEIL DE VIGILANCE ET DE GUIDAGE PODOTACTILES



AUTONOMIE - ACCESSIBILITÉ - SÉCURITÉ



① CLOUS PODOTAKTIL INDIVIDUELS

Hauteur : 5 mm, Ø 25 mm.
À coller : aluminium naturel, inox.
À sceller : acier zingué, inox V2A, inox V4A.



② BANDE D'ÉVEIL POUR REVÊTEMENTS RIGIDES

Éléments prêts-à-l'emploi pour plaques podotactiles en caoutchouc de qualité autocollante. Couleurs : gris, noir.
Longueur : 825 mm, largeur : 415 mm.

DISPONIBLE
SOUS
10 JOURS
MAXI*



DISPONIBLE
SOUS
10 JOURS
MAXI*

DIAMONDSTEP

Profilés nez-de-marche avec insert de sécurité pour carrelage.



DISPONIBLE
SOUS
10 JOURS
MAXI*

STEP

Profilés nez-de-marche métalliques avec surface anti-dérapante.



DISPONIBLE
SOUS
10 JOURS
MAXI*

PROTECT

Profilé nez-de-marche pour montage ultérieur.


*produit disponible sous 10 jours maxi, voir condition en page 3.



DISPONIBLE
SOUS
10 JOURS
MAXI*

TABLIER DE BAIGNOIRE À CARRELER


Tablier de baignoire à carrelé sans vérins, 185 x 55 cm, en 30 mm d'épaisseur. Format optimal.



DISPONIBLE
SOUS
10 JOURS
MAXI*

PANNEAUX À CARRELER

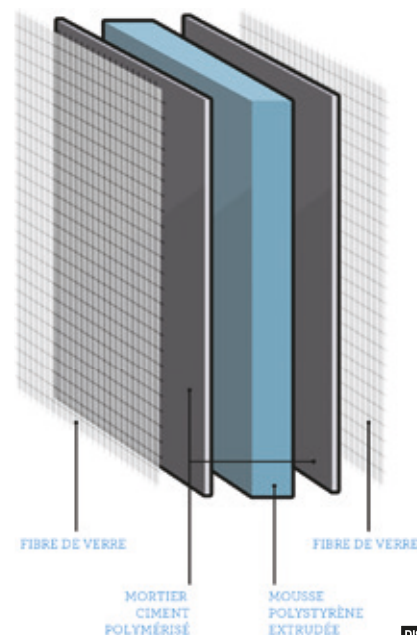
Panneau à carrelé constitué d'un polystyrène extrudé, renforcé avec une fibre de verre et un mortier en base ciment polymérisé. Rattrapage de hauteur dans les salles de bains, meubles sur mesure, habillage des murs, podiums, constructions diverses.



DISPONIBLE
SOUS
10 JOURS
MAXI*

HABILLAGE DE BÂTI SUPPORT

Panneau articulé pour habiller les bâti-supports. Vendu avec champs latéraux et accessoires de maintien. Compatible tous bâti-supports. Réf. 90501009.



DISPONIBLE
SOUS
10 JOURS
MAXI*

ÉPOXY BOARD®

125 x 60 cm ou 250 x 60 cm dans des épaisseurs de 4 à 80 mm. Le nouvel assemblage avec la fibre de verre posée sur le mortier et la modification de la formule mortier avec des composants époxy procure aux panneaux les avantages suivants :

- 2 fois plus léger qu'un produit traditionnel.
- 2 fois plus facile à couper.
- 100 % étanche.
- Extrêmement résistant.
- Renforcement du carrelage et de la colle carrelage en sous-couche.
- Plus de débris à la découpe.
- Stabilité dimensionnelle.

*produit disponible sous 10 jours maxi, voir condition en page 3.



RECEVEUR À CARRELER STANDARD FLATBOARD

Receveur à carreler Flatboard, ép. 40 mm, équipé d'une natte d'étanchéité pré-montée, résistance mécanique garantie au poinçonnement, vendu avec grille inox carrée et siphon à 360°. Encombrement sous receveur = 83 mm (sortie horizontale), 123 mm (sortie verticale). Débit = 44 litres/min. Plusieurs dimensions au choix.


DISPONIBLE
SOUS
10 JOURS
MAXI*



RECEVEUR À CARRELER STANDARD SLIMBOARD

Receveur à carreler Slimboard, ép. 22 mm, spécial rénovation, équipé d'une natte d'étanchéité pré-montée, résistance mécanique garantie au poinçonnement, vendu avec grille inox carrée et siphon ultra plat. Encombrement sous receveur = 58 mm. Débit = 33,6 litres/min. Plusieurs dimensions au choix.

DISPONIBLE
SOUS
10 JOURS
MAXI*



DISPONIBLE
SOUS
10 JOURS
MAXI*

RECEVEUR À CARRELER STANDARD LINEBOARD

Receveur à carreler Lineboard, ép. 40 mm, finition caniveau acier inox, équipé d'une natte d'étanchéité pré-montée, résistance mécanique garantie au poinçonnement, vendu avec un caniveau avec grille inox et siphon à 360°. Encombrement sous receveur = 83 mm (sortie horizontale) 123 mm (sortie verticale). Débit = 44 litres/min. Plusieurs dimensions au choix.



DISPONIBLE
SOUS
10 JOURS
MAXI*

KIT COMPLET POUR DOUCHE À L'ITALIENNE

Kit complet pour douche à l'italienne comprenant le receveur à carreler avec natte étanche pré-montée, le siphon et sa grille inox, les rehausses en polystyrène pour soutien du receveur, les nattes étanches murales pour deux côtés, le mortier colle étanche et une vidéo de montage.

BANDE ÉTANCHE

Bande étanche 10 ml pour étanchéité de raccords en salle de bain. Réf. 99501027.



DISPONIBLE
SOUS
10 JOURS
MAXI*



LES + PRODUIT

- Bonde orientable à 360°.
- Vendue avec une natte d'étanchéité pré-collée.

DISPONIBLE
SOUS
10 JOURS
MAXI*

BONDE À CHAPER 360°

Bonde à chaper, pour douche à l'italienne. Vendue avec étanchéité, rehausse de grille, grille acier inox et siphon à 360°. Réf. 99501025.



DISPONIBLE
SOUS
10 JOURS
MAXI*

BONDE À CHAPER ULTRA PLATE

Bonde à chaper, pour douche à l'italienne. Vendue avec étanchéité, rehausse de grille, grille acier inox et siphon ultra plat spécial faible encombrement. Réf. 99501026.



DISPONIBLE
SOUS
10 JOURS
MAXI*

CANIVEAU À MAÇONNER

Caniveau acier inox, pour douche à l'italienne. Vendue avec bavette périphérique et natte étanche, grille acier inox et siphon à 360°. Encombrement sous caniveau : 83 mm (sortie horizontale) 123 mm (sortie verticale). Débit : 44 litres/min. Plusieurs longueurs au choix.

PRIMAIRES	
Primer G	Eco Prim T

RAGRÉAGES DE SOL					
Plano 3	Ultraplan Maxi Fibré	Planex	Fiberlite	Nivorapid FP	

SUPPORTS NEUFS : DALLES BÉTON, CHAPES CIMENT		
Très poreux	■	
Normalement poreux	■	
Peu ou non poreux		■

SUPPORTS TECHNIQUES		
Chapes Mapecem / Topcem	■	
Chape anhydrite (sulfate de calcium)	■	
Chape asphalte		
Dalle béton en locaux P4-P4S	■	
Panneaux dérivés du bois CTB-H, CTB-X		■ ¹
Plancher chauffant à eau	■ ²	■ ²
Plancher rayonnant électrique	■ ²	■ ²

SUPPORTS ANCIENS		
Chape ciment, dalle béton	■ ²	■ ²
Carrelage		■
Dalle semi-flexible		■
Plancher bois		■
Traces de colle		■
Ragréage (si dur et adhérent)		■

■ Utilisation particulièrement recommandée
■ Utilisation possible

¹ Application obligatoire avant collage direct avec une colle acrylique.
² En fonction de la porosité du support.

Ces préconisations sont données à titre indicatif. L'application du primaire est nécessaire, se référer à la fiche technique du ragréage ou consulter le service technique MAPEI.

DESTINATION					
Intérieur	■	■		■	■
Extérieur			■		■
Epaisseur d'application (mm)	3-10	3-40	3-10	4-20	3-40
Classement UPEC, P poinçonnement	P3	P4S		P3 R	

SUPPORTS NEUFS					
Chape ciment, dalle béton (très poreuses à peu poreuses)	■	■	■	■	■
Chapes Mapecem / Topcem	■	■	■	■	■
Chape anhydrite (sulfate de calcium)	■	■ ²		■ ²	
Chape allégée				■	
Chape asphalte	■	■		■	■
Dalle béton en locaux P4-P4S		■			
Plancher bois, panneaux dérivés du bois CTB-H, CTB-X	■	■		■	■
Plancher chauffant à eau	■	■		■	
Plancher rayonnant électrique		■		■	

SUPPORTS ANCIENS					
Chape ciment, dalle béton	■	■	■	■	■
Carrelage	■	■		■	■ ³
Dalle semi-flexible	■	■		■	
Plancher bois, panneaux dérivés du bois CTB-H, CTB-X	■ ¹	■		■	■ ³
Ancien carrelage en locaux P4-P4S		■			
Traces de colle	■	■		■	■ ³
Ragréage (si dur et adhérent)	■			■	
Résine de sol	■	■		■	
Peinture poncée	■	■			

■ Utilisation particulièrement recommandée
■ Utilisation possible

¹ Associé à la toile de verre MAPEI
² de 3 à 10 mm



MAPECEM : Liant pour chape à prise et séchage rapides

Liant hydraulique pour chape à prise et séchage rapides, à retrait compensé. Avis technique CSTB intérieur et extérieur, locaux P4/P4S.



DONNÉES TECHNIQUES

Ouverture au passage	après 2 heures minimum
Délai avant recouvrement	B3 à 4 heures (carrelage) 24 heures (PVC/parquet)
Consommation	4 kg/m²/cm d'épaisseur

LES + PRODUIT

- Réalisation de chapes permettant la pose de carrelage après 3 à 4 heures
- Résistances mécaniques élevées : locaux P4S

Conditionnement	Référence
Sac de 25 kg	99014689



ECO PRIM T : Primaire spécial supports non absorbants

Primaire d'adhérence monocomposant, sans solvant, pour supports neufs et anciens (carrelage, pierre naturelle, dalles thermoplastiques, plancher bois, panneaux bois CTB-H et CTB-X, traces de colles).



DONNÉES TECHNIQUES

Délai de séchage	30 minutes
Coloris	Blanc
Consommation	100 à 200 g/m²

LES + PRODUIT

- Polyvalent : neuf et rénovation
- Prêt à l'emploi
- Sans solvant : à très faible émission de COV

Conditionnement	Référence
Bidon de 20 kg	99014500*
Bidon de 10 kg	99014501
Seau de 5 kg	99014502*



PRIMER G : Primaire spécial supports poreux

Primaire d'adhérence monocomposant, sans solvant, pour support poreux



DONNÉES TECHNIQUES

Délai de séchage	30 minutes
Coloris	Bleu ciel
Consommation	100 à 200 g/m²

LES + PRODUIT

- Prêt à l'emploi
- Séchage rapide
- Sans solvant : à très faible émission de COV

Conditionnement	Référence
Bidon de 25 kg	99014503*
Bidon de 10 kg	99014504
Bidon de 5 kg	99014505*
Bidon de 1 kg	99014506*



PLANICRETE LATEX : Latex à base de caoutchouc synthétique

Latex à base de caoutchouc synthétique destiné à améliorer l'adhérence des mortiers, micro-bétons et enduits



DONNÉES TECHNIQUES

Consommation	Selon utilisation (cf. fiche technique)
--------------	--

LES + PRODUIT

- Réalisation de barbotine d'accrochage et de reprise de bétonnage
- Renforce l'adhérence
- Améliore les résistances mécaniques

Conditionnement	Référence
Bidon de 25 kg	99014507
Bidon de 10 kg	99014508
Bidon de 5 kg	99014509*
Bidon de 2 kg	99014510

*produit disponible sous 10 jours maxi, voir condition en page 3.



PLANOBASIC 3 : Ragréage autolissant P3 pour chantiers neufs

Ragréage et lissage en sol intérieur, de chapes ciment et dalles béton avant la pose de revêtements textiles, PVC, linoléum, caoutchouc, parquet, carrelage. Certificat CSTB.



DONNÉES TECHNIQUES

Ouverture au passage	après 6 heures minimum
Délai avant recouvrement	24 à 48 heures
Consommation	1,4 kg/m ² /mm d'épaisseur

LES + PRODUIT

- Autolissant
- Épaisseur d'application 1 à 10 mm
- Retrait compensé
- Pompable

Conditionnement	Référence
Sac de 25 kg	99014685



PLANO 3 : Ragréage autolissant P3 neuf et rénovation

Ragréage de sol autolissant P3 hautes performances, de 3 à 10 mm d'épaisseur



DONNÉES TECHNIQUES

Ouverture au passage	après 4 heures minimum
Délai avant recouvrement	24 à 48 heures
Consommation	environ 1,4 kg/m ² /mm d'épaisseur

LES + PRODUIT

- Neuf et rénovation : carrelage, dalles thermoplastiques, traces de colles
- Prise rapide : ouverture au passage après 4 heures
- Certifié CSTB neuf et rénovation

Conditionnement	Référence
Sac de 25 kg	99014512*



PLANEX : Ragréage extérieur autonivelant

Ragréage, égalisation et finition des sols extérieurs (balcon, terrasses, cours, garages à usage privatif)



DONNÉES TECHNIQUES

Ouverture au passage	4 à 8 heures
Délai avant recouvrement	48 heures
Consommation	1,7 kg/m ² /mm d'épaisseur

LES + PRODUIT

- Finition en forme de pente
- Ouverture rapide au trafic piétonnier
- Peut être laissé nu ou recouvert (carrelage ou peinture de sol)

Conditionnement	Référence
Sac de 25 kg	99014513*



ULTRAPLAN MAXI FIBRE : Enduit de ragréage et de dressage fibré P4S

Ragréage de sol P4S fibré, à prise rapide, forte épaisseur (3 à 40 mm), neuf et rénovation.



DONNÉES TECHNIQUES

Ouverture au passage	après 2 heures minimum
Délai avant recouvrement	12 heures
Consommation	1,4 kg/m ² /mm d'épaisseur

LES + PRODUIT

- Hautes performances : locaux P45
- Forte épaisseur : 3 à 40 mm
- Neuf et rénovation : carrelage, bois, dalles thermoplastiques

Conditionnement	Référence
Sac de 25 kg	99014515*



FIBERLITE : Ragréage autolissant P3R fibré allégé à haut rendement

Ragréage de sol P3R fibré allégé, à forte réduction de poussière et à haut rendement, de 4 à 20 mm d'épaisseur, à pris et recouvrement rapides



DONNÉES TECHNIQUES

Ouverture au passage	après 2 heures minimum
Délai avant recouvrement	3 heures (carrelage/textile) 4 heures (PVC) 24 heures (parquet)
Consommation	1,1 kg/m ² /mm d'épaisseur

LES + PRODUIT

- Adapté aux planchers chauffants
- Adapté à la pose de carreaux de grands formats
- Sans primaire sur ancien carrelage et dalle vinyle semi-rigide
- Simple encollage jusqu'à 100 x 100 cm
- Technologie Low Dust® : à forte réduction de poussière

Conditionnement	Référence
Sac de 15 kg	99014663

*produit disponible sous 10 jours maxi, voir condition en page 3.



NIVORAPID FP : Mortier spécial forme de pente

Mortier prêt à l'emploi permettant la réalisation des formes de pente (3 à 40 mm d'épaisseur)



DONNÉES TECHNIQUES

Ouverture au passage	après 2 heures minimum
Délai avant recouvrement	3 heures (carrelage) 24 heures (PVC)
Consommation	1,6 kg/m ² /mm d'épaisseur

LES + PRODUIT

- Finition lisse permettant le collage direct d'un sol PVC
- Prise rapide : ouverture au passage après 2 heures
- Technologie Low Dust® : à forte réduction de poussière

Conditionnement	Référence
Sac de 25 kg	99014703



MAPEGUM WPS SPEC : Membrane liquide élastique pour imperméabilisation intérieure (SPEC)

Pâte prête à l'emploi, mise en œuvre simple et facile, sans solvant



DONNÉES TECHNIQUES

Température d'application conseillée	+ 5°C à + 35°C
Délai avant recouvrement	12 à 24 heures
Consommation	1 kg/m ² en utilisation SPEC

LES + PRODUIT

- Avis technique SPEC

Conditionnement	Référence
Kit de 6 m ²	99014517*
Seau de 5 kg	99014518*
Seau de 10 kg	99014519
Seau de 25 kg	99014520



MAPELASTIC AQUADEFENSE : Système d'étanchéité liquide sous carrelage prêt à l'emploi (SEL)

Membrane liquide, élastique, prête à l'emploi et à séchage rapide pour la réalisation de travaux d'étanchéité à l'eau sous carrelage



DONNÉES TECHNIQUES

Température d'application conseillée	+ 5°C à + 30°C
Délai avant recouvrement	4 heures
Consommation	1 kg/m ²

LES + PRODUIT

- SEL prêt à l'emploi
- Séchage rapide (application de la 2^{ème} couche après 1 heure, pose du revêtement après 4 heures)
- Faible consommation

Conditionnement	Référence
Seau de 15 kg	99014522*



MAPELASTIC : Imperméabilisation sous carrelage

Imperméabilisation sous carrelage. Mortier élastique bicomposant pour la protection et l'imperméabilisation du béton.



DONNÉES TECHNIQUES

Durée d'utilisation du mélange	environ 1 heure
Coloris	Gris, Gris clair
Consommation	- à la spatule :
	1,7 kg/m ² /mm d'épaisseur
	- par projection : 2,2 kg/m ² /mm d'épaisseur

LES + PRODUIT

- Idéal pour balcons, terrasses et piscines

Conditionnement	Référence
GRIS BI-COMPOSANT A 24KG	99014655
GRIS BI-COMPOSANT B 8KG	99014656
GRIS CLAIR BICOMPOSANT A 24KG	99014653
GRIS CLAIR BI-COMPOSANT B 8KG	99014654
KIT 16KG	99014657



MAPEBAND ECO : Tissu pour l'imperméabilisation des jonctions entre mur et sol

Bande de tissu polyester



LES + PRODUIT

- Augmente la résistance aux fissurations des membranes élastiques

Conditionnement	Référence
Rouleau de 5 ml	99014523



MAPEBAND PE 120 : Tissu pour l'imperméabilisation des jonctions entre mur et sol

Bande de tissu polyester caoutchouté, associé au système Mapegum WPS et Mapelastic AquaDefense



DONNÉES TECHNIQUES

Épaisseur	environ 0,7 mm
Allongement à la rupture	> 135 %
Résistance à la température	- 5°C à + 30°C
Résistance à l'eau en pression	1,5 bar

LES + PRODUIT

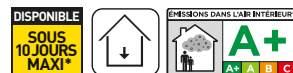
- En neuf et en rénovation, avec tous types de supports
- Élastique et déformable

Conditionnement	Référence
Rouleau de 10 ml x 12 cm	99014524*
Rouleau de 50 ml x 12 cm	99014525



KIT MAPEFONIC : Système d'isolation phonique sous carrelage

Système performant d'isolation phonique sous carrelage en sol intérieur, à prise normale (Mapefonic N) ou rapide (Mapefonic R)



LES + PRODUIT

- Kits complets ou au détail
- À prise rapide ou normale
- Pour support neufs et rénovation
- Avis technique CSTB

GUIDE DE CHOIX ISOLATION PHONIQUE			
Kit Mapefonic N		Kit Mapefonic R	
INTÉRIEUR			
locaux P2		■	■
locaux P3*			■

■ Utilisation adaptée

*se reporter à l'avis technique pour la liste des locaux visés

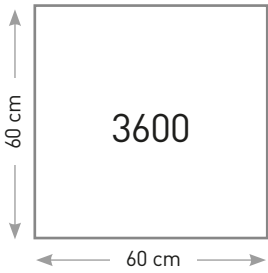
Conditionnement	Mapefonic N (Prise normale)		Mapefonic R (Prise rapide)	
	Kit de 15 m ²	Kit de 60 m ²	Kit de 15 m ²	Kit de 60 m ²
Ultrabond Eco Fix (seau de 5 kg)	1	3	1	3
Fiberplan Maxi (sac de 25 kg)	6	24	6	24
Adesilex P9 prise normale (sac de 25 kg)	3	10	-	-
Kerafast prise rapide (sac de 25 kg)	-	-	3	10
Ultracolor 113 (sac de 5 kg)	2	8	2	8
Rouleau Mapefonic (15 m ²)	1	4	1	4
Kit Accessoires Mapefonic	1	4	1	4
Peigne A1	1	1	1	1

Conditionnement	Référence
Kit MAPEFONIC N de 15 m ²	99014526*
Kit MAPEFONIC N de 60 m ²	99014527*
Kit MAPEFONIC R de 15 m ²	99014528
Kit MAPEFONIC R de 60 m ²	99014529

*produit disponible sous 10 jours maxi, voir condition en page 3.

GUIDE DE CHOIX

Exemple de format maximal admissible (en cm²)



SOL INTÉRIEUR

	Keraset	Kerafix	Adesilex P9	Keraflex	Kerafluid N	Ultralite N	Kerafix S	Keraflex S1	Ultralite S	Ultralite S2	Kerafast	Keraquick	Kerafluid HPA	Kerafluid HPR	Ultralite S2 Quick
	C1	C2E	C2TE	C2TE/C2EG	C2G/P4S	C2TE	C2S1	C2S1TE/C2S1EG	C2S1TE	C2S2TE	C2F	C2F	CC	C2FG P4S	C2S2FT
Dalle béton sur terre plein Chape ou dalle flottantes	2000 ⁴	3600	3600	3600	3600	3600	10000	10000	10000	10000	3600	3600		3600	10000
Plancher intermédiaire (dalle pleine béton, dalle béton alvéolée, poutrelle et entrevous, bac acier collaborant)		3600	3600	3600	3600	3600	10000	10000	10000	10000	3600	3600		3600	10000
Plancher béton sur vide sanitaire, plancher béton sur local non chauffé		2200 ³	2200 ³	2200 ³	2200 ³	2200 ³	10000	10000	10000	10000	2200 ³	2200 ³		2200 ³	10000
Plancher rayonnant électrique (PRE)							3600	3600	3600	3600			3600 ⁸		3600
Chape sèche (plaques spéciales sol)		2000	2000	2200	2200	2200	2200	2200	2200	2200	2000	2200		2200	2200
Mapegum WPS Système SPEC		2200	2200	2200	2200	2200	2200	2200	2200	2200	2200	2200		2200	2200
Mapelastic AquaDefense			3600	3600	3600	3600	3600	3600	3600	3600	3600	3600		3600	3600
Mapelastic Smart Système SEL				3600	3600	3600	3600	3600	3600	3600	3600	3600		3600	3600
Mapeguard WP System				3600	3600	3600	3600	3600	3600	3600	3600	3600		3600	3600
Chape asphalte			3600 ⁷	3600 ⁷	3600 ⁷	3600 ⁷	3600 ⁷	3600 ⁷	3600 ⁷	3600 ⁷	3600 ⁷	3600 ⁷		3600 ⁷	3600 ⁷
Panneaux dérivés du bois CTB-H, CTB-X				1200 ¹	1200 ¹	1200 ¹	1200 ¹	1200 ¹	1200 ¹	1200 ¹	1200 ¹	1200 ¹		1200 ¹	1200 ¹
Ancien carrelage, granito		3600 ¹	3600	3600	3600	3600	3600	3600	3600	3600	3600	3600		3600	3600
Traces de colles			3600 ¹	3600 ¹	3600 ¹	3600 ¹	3600 ¹	3600	3600	3600	3600 ¹	3600 ¹		3600 ¹	3600
Dalles vinyles semi-rigides, PVC homogène en lés		3600 ¹	3600	3600	3600	3600	3600	3600	3600	3600	3600	3600		3600	3600
Peinture, résine		3600 ⁵	3600 ⁵	3600 ⁵	3600 ⁵	3600 ⁵	3600 ⁵	3600 ⁵	3600 ⁵	3600 ⁵	3600 ⁵	3600 ⁵		3600 ⁵	3600 ⁵
Locaux P4S (béton / carrelage)					3600									3600	

SOL EXTÉRIEUR

	2200 (PN 3600)	2200 (PN 3600)	2200 (PN 3600)	2200 (PN 3600)	2200 (PN 3600)	2200 (PN 3600)	2200 (PN 3600)	2200 (PN 3600)	2200 (PN 3600)	2200 (PN 3600)	2200 (PN 3600)	2200 (PN 3600)	2200 (PN 3600)	2200 (PN 3600)	2200 (PN 3600)
Dalle béton sur terre plein Chape ou dalle flottante		2200 (PN 3600)	2200 (PN 3600)	2200 (PN 3600)	2200 (PN 3600)	2200 (PN 3600)	2200 (PN 3600)	2200 (PN 3600)	2200 (PN 3600)	2200 (PN 3600)	2200 (PN 3600)	2200 (PN 3600)		2200 (PN 3600)	2200 (PN 3600)
Plancher béton (dalle pleine béton, dalle béton alvéolée, poutrelles et entrevous, bac acier collaborant)		2200 (PN 3600)	2200 (PN 3600)	2200 (PN 3600)	2200 (PN 3600)	2200 (PN 3600)	2200 (PN 3600)	2200 (PN 3600)	2200 (PN 3600)	2200 (PN 3600)	2200 (PN 3600)	2200 (PN 3600)		2200 (PN 3600)	2200 (PN 3600)
Chapes Mapecem / Mapecem Pronto		2200 (PN 3600)	2200 (PN 3600)	2200 (PN 3600)	2200 (PN 3600)	2200 (PN 3600)	2200 (PN 3600)	2200 (PN 3600)	2200 (PN 3600)	2200 (PN 3600)	2200 (PN 3600)	2200 (PN 3600)		2200 (PN 3600)	2200 (PN 3600)
Mapelastic Smart Système SEL				2200 (PN 3600)	2200 (PN 3600)	2200 (PN 3600)	2200 (PN 3600)	2200 (PN 3600)	2200 (PN 3600)	2200 (PN 3600)	2200 (PN 3600)	2200 (PN 3600)		2200 (PN 3600)	2200 (PN 3600)
Ancien carrelage								3600	3600	3600					3600

Visé par un certificat, un avis technique CSTB ou un CDC (Cahier Des Charges)

Utilisation possible

exemple de format maximal admissible en cm²
exemple de format maximal admissible pour les pierres naturelles en cm²

¹ Après application du primaire Mapeprim SP ou Eco Prim T.

² Après application du primaire Primer G.

³ Dalle pleine béton ou plancher hourdis uniquement.

⁴ À l'exclusion des carreaux de faible porosité.

⁵ Après application de Mapeprim SP.

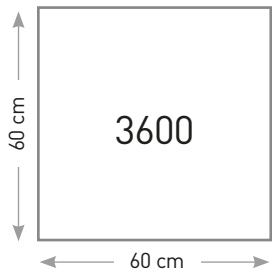
⁶ Chape fluide ciment : après application d'un primaire (Primer G) sauf mention contraire dans l'avis technique de la chape.

⁷ Après application de Mapeprim SP si la chape asphalte n'est pas sablée.

⁸ Si enrobé de chape anhydrite compatible avec le PRE.

GUIDE DE CHOIX

Exemple de format maximal admissible (en cm²)



	ADHÉSIFS (colles en pâtes)			
	Adesilex P25	Adesilex P24 Plus	Adesilex P22 Plus	Adesilex P Lite
	D1TE	D2TE	D2TE	D2TE
MUR INTÉRIEUR				
Enduit de ciment	500 2200 ⁵	1200 2200 ⁵	1200 2200 ⁵	1200 2200 ⁵
Béton	500 2200 ⁵	1200 2200 ⁵	1200 2200 ⁵	1200 2200 ⁵
Plaque de plâtre cartonné	500 2200 ⁵	1200 2200 ⁵	1200 2200 ⁵	1200 2200 ⁵
Carreau de plâtre, enduit de plâtre	500 2200 ⁵	1200 2200 ⁵	1200 2200 ⁵	1200 2200 ⁵
Carreau de terre cuite (type Carrobric)	500 2200 ⁵	1200 2200 ⁵	1200 2200 ⁵	1200 2200 ⁵
Béton cellulaire	500 2200 ⁵	1200 2200 ⁵	1200 2200 ⁵	1200 2200 ⁵
Panneau de polystyrène revêtu (type WEDI, LUX ELEMENTS...)		2200 ⁵	2200 ⁵	2200 ⁵
Panneaux dérivés du bois CTB-H, CTB-X (plan de travail de salles de bains)	500 2200 ⁵	1200 ⁵	1200 ⁵	1200 ⁵
Mapegum WPS Système SPEC		2200 ⁵	2200 ⁵	2200 ⁵
Mapelastic AquaDefense		2200 ⁵	2200 ⁵	2200 ⁵
Mapeguard WP System		2200 ⁵	2200 ⁵	2200 ⁵
Ancien carrelage		2200 ⁵	2200 ⁵	2200 ⁵
Peinture sur support ciment		2200 ⁵	2200 ⁵	2200 ⁵
Peinture sur support plâtre		2200 ⁵	2200 ⁵	2200 ⁵
MUR EXTÉRIEUR				
Enduit de ciment				
Béton banché				
BASSIN ET PISCINE				
Piscine privative : enduit ciment, béton				
Piscine collective : enduit ciment, béton				
Mapelastic				

Visé par un certificat, un avis technique CSTB ou un CDC (Cahier Des Charges)

Utilisation possible

2200
(PN 3600)

exemple de format maximal admissible en cm²
exemple de format maximal admissible pour les pierres naturelles en cm²

¹ Après application du primaire Mapeprim SP ou Eco Prim T.
² Après application du primaire Primer G.
³ Humidification préalable du support.
⁴ Si cloisons montées avec liant base plâtre, application préalable de Primer G.
⁵ À l'exclusion des carreaux de faible porosité.
⁶ Après application de Mapeprim SP.
⁷ Carreaux de faible épaisseur.



KERASET : Mortier colle

Destiné à la pose de carrelage en sol et mur intérieurs, format maxi de 2200 cm² et porosité supérieure à 0,5%, en travaux neufs

DISPONIBLE
SOUS
10 JOURS
MAXI*



DONNÉES TECHNIQUES

Temps ouvert	20 minutes
Durée d'utilisation de la gâchée	plus de 3 heures
Délai d'ajustabilité	45 minutes
Délai avant jointoiment	24 heures minimum
Ouverture au passage après jointoiment	24 à 48 heures
Coloris	Gris
Consommation	3,5 à 7 kg/m²

LES + PRODUIT

■ Bonne maniabilité



KERAFIX : Mortier colle amélioré

Destiné à la pose de carrelage en sol et mur intérieurs et sol extérieur, format maxi 3600 cm² et de toutes porosités, en travaux neufs et rénovation avec primaires. Certificat CSTB.

DISPONIBLE
SOUS
10 JOURS
MAXI*



DONNÉES TECHNIQUES

Temps ouvert	30 minutes
Durée d'utilisation de la gâchée	plus de 3 heures
Délai d'ajustabilité	environ 30 minutes
Délai avant jointoiment	24 heures minimum
Ouverture au passage après jointoiment	24 à 48 heures
Coloris	Gris, Blanc
Consommation	3,5 à 7 kg/m²

LES + PRODUIT

■ Temps ouvert allongé



ADESILEX P9 : Mortier colle amélioré

Destiné à la pose de carrelage en sol et mur intérieurs et sol extérieur, format maxi 3600 cm² et de toutes porosités, en travaux neufs et rénovation. Certificat CSTB

DISPONIBLE
SOUS
10 JOURS
MAXI*



DONNÉES TECHNIQUES

Temps ouvert	30 minutes
Durée d'utilisation de la gâchée	plus de 3 heures
Délai d'ajustabilité	60 minutes
Délai avant jointoiment	24 heures minimum
Ouverture au passage après jointoiment	24 à 48 heures
Coloris	Gris, Blanc
Consommation	3,5 à 7 kg/m²

LES + PRODUIT

- Temps ouvert allongé
- Résistant au glissement
- Sans primaire sur ancien carrelage et dalle vinyle semi-rigide

*produit disponible sous 10 jours maxi, voir condition en page 3.



KERAFLEX : Mortier colle amélioré à consistance variable

Destiné à la pose de carrelage en sol et mur intérieurs et sol extérieur, format maxi 3600 m² et de toutes porosités, en travaux neufs et rénovation. Certificat CSTB

DISPONIBLE
SOUS
10 JOURS
MAXI*



DONNÉES TECHNIQUES

Temps ouvert	30 minutes
Durée d'utilisation de la gâchée	plus de 3 heures
Délai d'ajustabilité	30 minutes
Délai avant jointoiement	24 heures minimum
Ouverture au passage après jointoiement	24 à 48 heures
Coloris	Gris, Blanc
Consommation	3,5 à 8 kg/m ²

LES + PRODUIT

- Temps ouvert allongé
- Résistant au glissement
- Sans primaire sur ancien carrelage et dalle vinyle semi-rigide
- Simple encollage jusqu'à 60 x 60 cm
- Technologie Low Dust® : à forte réduction de poussière

Conditionnement	Référence
Gris - Sac de 25 kg	99014540*
Gris - Sac de 5 kg	99014542*
Blanc - Sac de 25 kg	99014543*
Blanc - Sac de 5 kg	99014545*



ULTRALITE N : Mortier colle amélioré allégé

Destiné à la pose de carrelage en sol et mur intérieurs et sol extérieur, format maxi 3600 cm² et de toutes porosités, en travaux neufs et rénovation. Certificat CSTB.



DONNÉES TECHNIQUES

Temps ouvert	30 minutes
Durée d'utilisation de la gâchée	2 à 3 heures
Délai d'ajustabilité	15 à 20 minutes
Délai avant jointoiement	12 heures
Ouverture au passage après jointoiement	24 heures
Coloris	Gris, Blanc
Consommation	2 à 6 kg/m ²

LES + PRODUIT

- Temps ouvert allongé
- Résistant au glissement
- Très haut rendement : 15 kg d'Ultralite N = 25 kg d'un mortier colle classique
- Technologie Low Dust® : à forte réduction de poussière
- Sans primaire sur ancien carrelage et dalle vinyle semi-rigide

Conditionnement	Référence
Gris - Sac de 15 kg	99014546
Blanc - Sac de 15 kg	99014547



KERAFIX HP SPÉCIAL TERRASSE : Mortier colle amélioré spécial sols extérieurs

Pose de carrelage, de pierre naturelle, de dallage en sol intérieur et extérieur



DONNÉES TECHNIQUES

Durée d'utilisation de la gâchée	environ 3 heures
Délai avant jointoiement	minimum 24 heures
Ouverture au passage	24 à 48 heures
Coloris	Gris, Beige
Consommation	3,5 à 8 kg/m ²

LES + PRODUIT

- Excellente résistance aux cycles gel / dégel
- Adapté à la pose de revêtements lourds (dallage...)
- Permet des rattrapages ponctuels de planimétrie des supports jusqu'à 25 mm
- Technologie Low Dust® : à forte réduction de poussière
- Temps ouvert allongé

Conditionnement	Référence
Beige - Sac de 25 kg	99014687
Gris - Sac de 25 kg	99014686

*produit disponible sous 10 jours maxi, voir condition en page 3.



ULTRALITE S2 : Mortier colle amélioré hautement déformable allégé

Destiné à la pose de carrelage en sol et mur intérieurs et extérieurs, format maxi 30 000 cm² et de toutes porosités, en travaux neufs et rénovation



DONNÉES TECHNIQUES

Durée d'utilisation de la gâchée	plus de 3 heures
Ouverture au passage après jointoiment	48 heures
Coloris	Gris, Blanc
Consommation	2,5 à 5,6 kg/m ²

LES + PRODUIT

- Temps ouvert allongé = confort d'utilisation
- Très haut rendement : 15 kg d'Ultralite S2 = 25 kg d'un mortier colle classique
- Sans primaire sur ancien carrelage et dalle vinyle semi-rigide

Conditionnement	Référence
Gris - Sac de 15 kg	99014664
Blanc - Sac de 15 kg	99014665



ULTRALITE S2 QUICK : Mortier colle amélioré hautement déformable allégé à prise rapide

Destiné à la pose de carrelage en sol et mur intérieurs et extérieurs, format maxi 30 000 cm² et de toutes porosités, en travaux neufs et rénovation



DONNÉES TECHNIQUES

Durée d'utilisation de la gâchée	50 minutes
Délai avant jointoiment	2 à 3 heures
Ouverture au passage après jointoiment	3 à 4 heures
Délai de mise en service	24 heures
Coloris	Gris, Blanc
Consommation	1,5 à 2,5 kg/m ²

LES + PRODUIT

- Jointoiment après 2 à 3 heures
- Très haut rendement : 15 kg d'Ultralite S2 Quick = 25 kg d'un mortier colle classique
- Sans primaire sur ancien carrelage et dalle vinyle semi-rigide

Conditionnement	Référence
Gris - Sac de 15 kg	99014666
Blanc - Sac de 15 kg	99014667



KERAFIX S : Mortier colle amélioré déformable

Destiné à la pose de carrelage en sol et mur intérieurs et extérieurs, format maxi 10 000 cm² et de toutes porosités, en travaux neufs et rénovation. Certificat CSTB

DISPONIBLE
SOUS
10 JOURS
MAXI*



DONNÉES TECHNIQUES

Temps ouvert	30 minutes
Durée d'utilisation de la gâchée	2 à 3 heures
Délai d'ajustabilité	environ 45 minutes
Délai avant jointoiment	24 heures minimum
Ouverture au passage après jointoiment	24 à 48 heures
Coloris	Gris
Consommation	3,5 à 7 kg/m ² (simple encollage) 5 à 8 kg/m ² (double encollage)

LES + PRODUIT

- Adapté aux planchers chauffants
- Adapté à la pose de carreaux de grands formats

Conditionnement	Référence
Gris - Sac de 25 kg	99014548*



KERAFLEX S1 : Mortier colle amélioré déformable à consistance variable

Destiné à la pose de carrelage en sol et mur intérieurs et extérieurs, format maxi 10 000 cm² et de toutes porosités, en travaux neufs et rénovation. Certificat CSTB

DISPONIBLE
SOUS
10 JOURS
MAXI*



DONNÉES TECHNIQUES

Temps ouvert	30 minutes
Durée d'utilisation de la gâchée	plus de 3 heures
Délai d'ajustabilité	environ 45 minutes
Délai avant jointoiment	24 heures minimum
Ouverture au passage après jointoiment	24 à 48 heures
Coloris	Gris, Blanc
Consommation	3,5 à 8 kg/m ²

LES + PRODUIT

- Adapté aux planchers chauffants
- Adapté à la pose de carreaux de grands formats
- Sans primaire sur ancien carrelage et dalle vinyle semi-rigide
- Simple encollage jusqu'à 100 x 100 cm
- Technologie Low Dust® : à forte réduction de poussière

Conditionnement	Référence
Gris - Sac de 25 kg	99014549*
Blanc - Sac de 25 kg	99014551*

*produit disponible sous 10 jours maxi, voir condition en page 3.



ULTRALITE S : Mortier colle amélioré déformable allégé

Destiné à la pose de carrelage en sol et mur intérieurs et extérieurs, format maxi 10 000 cm² et de toutes porosités, en travaux neufs et rénovation. Certificat CSTB

DISPONIBLE
SOUS
10 JOURS
MAXI*



DONNÉES TECHNIQUES

Durée d'utilisation de la gâchée	2 à 3 heures
Ouverture au passage après jointoiement	24 heures
Coloris	Gris, Blanc
Consommation	2 à 6 kg/m ²

LES + PRODUIT

- Résistant au glissement et temps ouvert allongé
- Très haut rendement : 15 kg d'Ultralite S = 25 kg d'un mortier colle classique
- Sans primaire sur ancien carrelage et dalle vinyle semi-rigide

Conditionnement	Référence
Gris - Sac de 15 kg	99014552*
Blanc - Sac de 15 kg	99014554



KERAFLUID HPA : Mortier colle fluide spécial chape anhydrite

Destiné à la pose de carrelage en sol intérieur sur chape anhydrite, format maxi 10 000 cm² et de toutes porosités, en travaux neufs. Avis technique CSTB

DISPONIBLE
SOUS
10 JOURS
MAXI*



DONNÉES TECHNIQUES

Temps ouvert	20 minutes
Durée d'utilisation de la gâchée	environ 60 minutes
Délai d'ajustabilité	15 minutes
Délai avant jointoiement	12 heures
Ouverture au passage après jointoiement	4 à 6 heures (trafic normal) 24 heures (trafic intense)
Coloris	Blanc
Consommation	5 à 8 kg/m ²

LES + PRODUIT

- Spécial chape anhydrite
- Sans primaire
- Adapté aux planchers chauffants

Conditionnement	Référence
Sac de 25 kg	99014555*



KERAFLUID HPR : Mortier colle amélioré fluide à prise rapide

Destiné à la pose de carrelage en sol intérieur et extérieur, format maxi 3 600 cm² et de toutes porosités, en travaux neufs et rénovation. Certificat CSTB



DONNÉES TECHNIQUES

Temps ouvert	10 minutes
Durée d'utilisation de la gâchée	environ 30 minutes
Délai d'ajustabilité	20 minutes
Délai avant jointoiement	3 à 4 heures
Ouverture au passage après jointoiement	3 à 4 heures (trafic normal) 8 à 12 heures (trafic intense) 24 heures (trafic lourd)
Coloris	Gris
Consommation	5 à 7 kg/m ²

LES + PRODUIT

- Adapté aux locaux à trafic lourd (P4 et P4S)
- Simple encollage jusqu'à 60 x 60 cm
- Jointoiement possible dès 3 à 4 heures après la pose du revêtement

Conditionnement	Référence
Sac de 25 kg	99014556



KERAFLUID N : Mortier colle amélioré fluide

Destiné à la pose de carrelage en sol intérieur et extérieur, format maxi 3 600 cm² et de toutes porosités, en travaux neufs et rénovation. Certificat CSTB



DONNÉES TECHNIQUES

Temps ouvert	20 minutes
Durée d'utilisation de la gâchée	supérieur à 3 heures
Délai d'ajustabilité	60 minutes
Délai avant jointoiement	8 à 12 heures
Ouverture au passage après jointoiement	24 heures (support ciment) 72 heures (trafic lourd)
Coloris	Gris
Consommation	5 à 7 kg/m ²

LES + PRODUIT

- Adapté aux locaux à trafic lourd (P4 et P4S)
- Simple encollage jusqu'à 60 x 60 cm

Conditionnement	Référence
Sac de 25 kg	99014557

*produit disponible sous 10 jours maxi, voir condition en page 3.



KERAFAST : Mortier colle amélioré à prise rapide

Destiné à la pose de carrelage en sol et mur intérieurs et sol extérieur, format maxi 3 600 cm² et de toutes porosités, en travaux neufs et rénovation.



DONNÉES TECHNIQUES

Temps ouvert	15 minutes
Durée d'utilisation de la gâchée	environ 20 minutes
Délai d'ajustabilité	10 minutes
Délai avant jointoiment	2 heures
Ouverture au passage après jointoiment	4 heures
Coloris	Gris
Consommation	3,5 à 7 kg/m ²

LES + PRODUIT

- Jointoiment possible dès 2 heures après la pose du revêtement, y compris à basse température
- Remise en service très rapide des locaux

Conditionnement	Référence
Sac de 25 kg	99014558*



KERAQUICK : Mortier colle amélioré à prise rapide

Destiné à la pose de carrelage en sol et mur intérieurs et sol extérieur, format maxi 3 600 cm² et de toutes porosités, en travaux neufs et rénovation.



DONNÉES TECHNIQUES

Temps ouvert	15 minutes
Durée d'utilisation de la gâchée	environ 30 minutes
Délai d'ajustabilité	15 minutes
Délai avant jointoiment	4 à 6 heures à + 23°C
Ouverture au passage après jointoiment	4 à 6 heures
Coloris	Gris
Consommation	3,5 à 7 kg/m ²

LES + PRODUIT

- Jointoiment possible dès 4 heures après la pose du revêtement
- Remise en service rapide des locaux

Conditionnement	Référence
Sac de 25 kg	99014559



ADESILEX P24 PLUS : Adhésif amélioré

Destiné à la pose de carrelage en mur intérieur, en locaux secs ou humides de type EA à EB+ collectif, travaux neufs et rénovation. Certificat CSTB



DONNÉES TECHNIQUES

Temps ouvert	20 minutes
Délai d'ajustabilité	40 minutes
Délai avant jointoiment	24 heures minimum
Coloris	Blanc
Consommation	3 à 5 kg/m ²

LES + PRODUIT

- Résistant au glissement
- Sur ancien carrelage et ancienne peinture sans primaire

Conditionnement	Référence
Seau de 25 kg	99014561*



ADESILEX P22 PLUS : Adhésif amélioré

Destiné à la pose de carrelage en mur intérieur, en locaux secs ou humides de type EA à EB+ collectif, travaux neufs et rénovation. Certificat CSTB.



DONNÉES TECHNIQUES

Temps ouvert	30 minutes
Délai d'ajustabilité	40 minutes
Délai avant jointoiment	24 heures minimum
Coloris	Blanc
Consommation	3 à 5 kg/m ²

LES + PRODUIT

- Résistant au glissement
- Temps ouvert allongé
- Sur ancien carrelage et ancienne peinture sans primaire

Conditionnement	Référence
Seau de 25 kg	99014562*
Seau de 12 kg	99014563*
Seau de 5 kg	99014564*



ADESILEX P LITE : Adhésif amélioré allégé

Destiné à la pose de carrelage en mur intérieur, en locaux secs ou humides de type EA à EB+ collectif, travaux neufs et rénovation



DONNÉES TECHNIQUES

Temps ouvert	30 minutes
Délai d'ajustabilité	40 minutes
Délai avant jointoiment	24 heures minimum
Coloris	Blanc
Consommation	1,8 à 3,6 kg/m ²

LES + PRODUIT

- Très haut rendement : 15 kg d'Adesilex P Lite = 25 kg d'un adhésif classique
- Excellente maniabilité
- Temps ouvert allongé et très bonne résistance au glissement

Conditionnement	Référence
Seau de 15 kg	99014668

JOINTS COULEURS MAPEI		JOINTS CIMENT	Ultracolor Plus	Keracolor FF	Keracolor GG	Keracolor GG Souple	Keracolor Rustic	JOINTS EPOXY	Kerapoxy CQ
100	BLANC		●	●	●				●
103	BLANC LUNE		●						
110	MANHATTAN 2000		●	●	●				
111	GRIS ARGENT		●	●	●	●	●		●
112	GRIS MOYEN		●	●	●				
113	GRIS CIMENT		○	○	○	●			○
114	ANTHRACITE		○	○	○				○
120	NOIR		○						○
130	JASMIN		●	●	●				●
131	VANILLE		●	●	●				
132	BEIGE 2000		●	●	●				●
133	SABLE		●						
134	SOIE		○						
135	POUSSIÈRE D'OR		●						
136	TAUPE		○						
140	CORAIL		●	●	●				
141	CARMEL		●	●	●				
142	MARRON		●	●	○				
143	TERRE CUITE		○						
144	CHOCOLAT		○	○	○				
145	TERRE DE SIENNE		●	●	○				
146	FONDANT								○
147	CAPPUCCINO								●
149	PIERRE VOLCANIQUE		○						
150	JAUNE		●						
151	MOUTARDE								●
160	MAGNOLIA		●	●	●				●
162	VIOLET		●						
163	LILAS								●
165	CERISE								○
170	CROCUS CELESTE		●	●	●				●
171	TURQUOISE		○						
172	BLEU ESPACE		○						
173	COULEUR OCEAN								●
174	TORNADE		○						
181	VERT JADE		●	●	●				●
182	TOURMALINE								●
183	LIME								●
244	TON PIERRE				●		●		
282	GRIS BARDIGLIO								●
283	BLEU MARINE								○
290	CREME								●
999	TRANSPARENT								

Calculez facilement
votre consommation
de produit en
flashant ce code :





KERACOLOR GG : Mortier de jointoiment large

Mortier hautes performances pour joints de 4 à 15 mm - possibilité de gâcher avec Fugoplastic pour améliorer les caractéristiques du joint

DISPONIBLE
SOUS
10 JOURS
MAXI*



DONNÉES TECHNIQUES

Ouverture au passage	24 heures
Coloris	18 coloris
Consommation	Variable selon la dimension des joints

LES + PRODUIT

- Technologie Low Dust® : à forte réduction de poussière (coloris 111 et 113)
- Excellente durabilité

Conditionnement	Référence
113 Gris Ciment - Sac de 25 kg	99014566*
111 Gris Argent - Sac de 25 kg	99014567*
244 Ton Pierre - Sac de 25 kg	99014690



KERACOLOR GG SOUPLE : Mortier de jointoiment large polyvalent

Mortier hautes performances pour joints de 4 à 15 mm, adapté au jointoiment de carrelage en façade, en terrasse, sur planchers chauffants, etc...

DISPONIBLE
SOUS
10 JOURS
MAXI*



DONNÉES TECHNIQUES

Ouverture au passage	24 heures
Coloris	Gris Argent (n° 111) Gris Ciment (n° 113)
Consommation	Variable selon la dimension des joints

LES + PRODUIT

- Excellente résistance aux cycles gel / dégel
- Entretien facile
- Faible retrait

Conditionnement	Référence
113 Gris Ciment - Sac de 25 kg	99014568*



KERACOLOR RUSTIC : Mortier de jointoiment large d'aspect rustique

Mortier hautes performances pour joints de 5 à 50 mm - possibilité de gâcher avec Fugoplastic pour améliorer les caractéristiques du joint

DISPONIBLE
SOUS
10 JOURS
MAXI*



DONNÉES TECHNIQUES

Ouverture au passage	24 heures
Coloris	Gris Argent (n° 111) Ton Pierre (n° 244)
Consommation	Variable selon la dimension des joints

LES + PRODUIT

- Excellente résistance aux cycles gel / dégel
- Idéal pour pierres et plaquettes de parement

Conditionnement	Référence
244 Ton Pierre - Sac de 25 kg	99014569*



KERACOLOR FF : Mortier de jointoiment fin

Mortier hautes résistances, hydrofugé et hydrophobe, pour joints de 2 à 6 mm

DISPONIBLE
SOUS
10 JOURS
MAXI*



DONNÉES TECHNIQUES

Ouverture au passage	24 heures
Coloris	17 coloris
Consommation	Variable selon la dimension des joints

LES + PRODUIT

- Excellente résistance aux cycles gel / dégel
- Entretien facile

Conditionnement	Référence
113 Gris Ciment - Sac de 25 kg	99014571*
113 Gris Ciment - Sac de 5 kg	99014572*
111 Gris Argent - Sac de 25 kg	99014573*
111 Gris Argent - Sac de 5 kg	99014574*

*produit disponible sous 10 jours maxi, voir condition en page 3.



KERACOLOR SF : Mortier de jointoiment fin

Pour les joints de 1 à 4 mm - possibilité de gâcher avec Fugoplastic pour améliorer les caractéristiques du joint

DISPONIBLE
SOUS
10 JOURS
MAXI*



DONNÉES TECHNIQUES

Ouverture au passage	24 heures
Coloris	Blanc
Consommation	Variable selon la dimension des joints

LES + PRODUIT

- Lisse et compact

Conditionnement	Référence
Sac de 5 kg	99014704*
Sac de 22 kg	99014576*



ULTRACOLOR PLUS : Mortier de jointoiment hautes performances à prise rapide

Destiné à la réalisation de joints de 2 à 20 mm, à prise et à séchage rapides, hydrofugé et anti moisissure, particulièrement adapté au jointoiment de carrelage sur plancher chauffant, en salle de bains, en façade ou en terrasse.



DONNÉES TECHNIQUES

Ouverture au passage	3 heures
Délai de mise en service	4 heures
Coloris	30 coloris
Consommation	Variable selon la dimension des joints

LES + PRODUIT

- Hautes résistances
- Prise rapide (remise en service après 4 heures)
- Limite la formation de micro-organismes et réduit l'absorption d'eau superficielle
- 30 coloris assortis au mastic Mapesil AC



KERAPOXY CQ : Mortier époxy bicomposant pour collage et jointoiment

Mortier époxy anti-acide, de consistance crémeuse et d'application facile : particulièrement adapté pour le collage et le jointoiment de grandes surfaces



DONNÉES TECHNIQUES

Ouverture au passage piétonnier léger	24 heures
Délai de mise en service	4 jours
Coloris	21 coloris
Consommation	Variable selon la dimension des joints

LES + PRODUIT

- Application et nettoyage faciles
- Disponible en 21 coloris



KERANET LIQUIDE : Détachant acide liquide pour carrelage



DONNÉES TECHNIQUES

Température d'application	De 0 à 40 °C
Temps d'attente avant rinçage	5 minutes

Conditionnement
Bidon 1 kg

*produit disponible sous 10 jours maxi, voir condition en page 3.

